



**SURAT PENGESAHAN DAFTAR ISIAN PELAKSANAAN ANGGARAN (SP-DIPA) INDUK
TAHUN ANGGARAN 2016
NOMOR : SP DIPA-024.12-0/2016**



A. DASAR HUKUM :

1. UU No. 17 Tahun 2003 tentang Keuangan Negara.
2. UU No. 1 Tahun 2004 tentang Perbendaharaan Negara.
3. UU No. 14 Tahun 2015 tentang APBN TA 2016.

B. DENGAN INI DISAHKAN ALOKASI ANGGARAN UNTUK :

- | | | |
|--------------------------------|---|--|
| 1. KEMENTERIAN NEGARA/ LEMBAGA | : | 024 KEMENTERIAN KESEHATAN |
| 2. UNIT ORGANISASI | : | 024.12 BADAN PENGEMBANGAN DAN PEMBERDAYAAN SDM KESEHATAN |
| 3. PAGU | : | Rp.6.065.592.053.000
(ENAM TRILIUN ENAM PULUH LIMA MILIAR LIMA RATUS SEMBILAN PULUH DUA JUTA LIMA PULUH TIGA RIBU RUPIAH) |

C. PERNYATAAN SYARAT DAN KETENTUAN(DISCLAIMER) :

1. DIPA Induk yang telah disahkan ini lebih lanjut dituangkan kedalam DIPA Petikan untuk masing-masing Satker.
2. Pengesahan DIPA Induk sekaligus merupakan pengesahan DIPA Petikan.
3. DIPA Induk tidak berfungsi sebagai dasar pelaksanaan kegiatan atau dasar pencairan dana/pengesahan bagi Bendahara Umum Negara/Kuasa Bendahara Umum Negara.
4. Informasi mengenai Kuasa Pengguna Anggaran, Bendahara Pengeluaran dan Pejabat Penanda tangan SPM untuk masing-masing Satker terdapat pada DIPA Petikan.
5. Rencana Penarikan Dana dan Perkiraan Penerimaan yang tercantum dalam Halaman III DIPA Induk merupakan akumulasi rencana Penarikan Dana dan Perkiraan Penerimaan dari seluruh satker.
6. Tanggung jawab terhadap kebenaran alokasi yang tertuang dalam DIPA Induk sepenuhnya berada pada Pengguna Anggaran/Kuasa Pengguna Anggaran.
7. DIPA Induk ini berlaku sejak tanggal 1 Januari 2016 sampai dengan 31 Desember 2016.

Jakarta, 07 Desember 2015
A.N MENTERI KEUANGAN
DIREKTUR JENDERAL ANGGARAN

ASKOLANI
NIP.196606111992021001



**DAFTAR ISIAN PELAKSANAAN ANGGARAN (DIPA) INDUK
TAHUN ANGGARAN 2016
NOMOR : DIPA-024.12-0/2016**



DS:3612-4187-9804-5770

I. INFORMASI KINERJA DAN ANGGARAN PROGRAM

Halaman : 1 dari 5

A. IDENTITAS UNIT :

1. KEMENTERIAN NEGARA / LEMBAGA : 024 KEMENTERIAN KESEHATAN
2. UNIT ORGANISASI : 024.12 BADAN PENGEMBANGAN DAN PEMBERDAYAAN SDM KESEHATAN
3. PAGU : Rp.6.065.592.053.000
(ENAM TRILIUN ENAM PULUH LIMA MILIAR LIMA RATUS SEMBILAN PULUH DUA JUTA LIMA PULUH TIGA RIBU RUPIAH)

B. KETERKAITAN DENGAN PROGRAM, SASARAN, STRATEGIS K/L, FUNGSI DAN PRIORITAS PEMBANGUNAN DALAM RKP :

(dalam ribuan rupiah)

1. PROGRAM	:	10	Program Pengembangan dan Pemberdayaan Sumber Daya Manusia Kesehatan (PPSDMK)	6.065.592.053
3. FUNGSI	:	07	KESEHATAN	4.315.592.053
SUB FUNGSI	:	0790	KESEHATAN LAINNYA	4.315.592.053
	:	10	PENDIDIKAN	1.750.000.000
	:	1006	PENDIDIKAN TINGGI	1.750.000.000
4. PRIORITAS	:			6.065.592.053
Non Prioritas	:	00	-	6.065.592.053

Jakarta, 07 Desember 2015
a.n. MENTERI KESEHATAN
SEKRETARIS JENDERAL

dr. Untung Suseno Sutarjo, M.Kes
NIP 195810171984031004



**DAFTAR ISIAN PELAKSANAAN ANGGARAN (DIPA) INDUK
TAHUN ANGGARAN 2016
NOMOR : DIPA-024.12-0/2016**



I. INFORMASI KINERJA DAN ANGGARAN PROGRAM

C. RINCIAN KINERJA PROGRAM DAN KEGIATAN :

(dalam ribuan rupiah)

KODE	PROGRAM / OUTCOME / INDIKATOR KINERJA UTAMA / KEGIATAN / INDIKATOR KINERJA KEGIATAN / OUTPUT		VOLUME / SATUAN	ALOKASI DANA
024.12.10	Program Pengembangan dan Pemberdayaan Sumber Daya Manusia Kesehatan (PPSDMK) Meningkatnya ketersediaan dan mutu sumber daya manusia kesehatan sesuai dengan standar pelayanan kesehatan 01 Jumlah puskesmas yang minimal memiliki 5 jenis tenaga kesehatan 02 Persentase RS Kab/Kota kelas C yang memiliki 4 dokter spesialis dasar dan 3 dokter spesialis penunjang 03 Jumlah SDM Kesehatan yang ditingkatkan kompetensinya (kumulatif)			6.065.592.053
2075	Peningkatan Mutu SDM Kesehatan - Jumlah Peserta Baru Penerima Bantuan Pendidikan - Jumlah Tenaga Kesehatan Teregistrasi			645.931.179
2075.020	Tenaga Kesehatan Selain Dokter dan Dokter Gigi yang Memiliki STR	0 0	228,515.0000 Orang	48.344.620
2075.021	Peningkatan Mutu SDM Kesehatan	0 0	3.0000 Dokumen	11.222.605
2075.022	SDM Kesehatan di Fasilitas Kesehatan yang Telah Ditingkatkan Kemampuannya Melalui Pendidikan Berkelanjutan	0 0	8,000.0000 Orang	570.704.589
2075.023	Pengembangan Keprofesian Kesehatan Berkelanjutan Dalam Rangka Penjaminan Mutu SDM Kesehatan	0 0	2.0000 Dokumen	6.842.550
2075.024	Dukungan Layanan Manajemen	0 0	12.0000 Bulan Layanan	6.816.815
2075.994	Layanan Perkantoran	0 0	12.0000 Bulan Layanan	2.000.000
2076	Pelatihan SDM Kesehatan - JUMLAH APARATUR YANG MENDAPAT SERTIFIKAT PADA PELATIHAN TERAKREDITASI			455.127.180
2076.028	Dukungan Layanan Manajemen	0 0	12.0000 Bulan Layanan	35.648.892
2076.029	SDM Kesehatan yang Dilatih	0 0	67,935.0000 Orang	412.569.604
2076.994	Layanan Perkantoran	0 0	12.0000 Bulan Layanan	2.500.000
2076.995	Kendaraan Bermotor	0 0	3.0000 Unit	2.287.090
2076.996	Perangkat Pengolah Data dan Komunikasi	0 0	34.0000 Unit	263.475
2076.997	Peralatan dan Fasilitas Perkantoran	0 0	313.0000 Unit	1.858.119
2077	Pendidikan SDM Kesehatan - Jumlah Pendidik dan Tenaga Kependidikan yang Ditingkatkan Kapasitasnya - Persentase Program Studi/Institusi Poltekkes Kemenkes yang Terakreditasi Baik			177.504.000
2077.032	Fasilitasi Pengembangan Pendidikan SDM Kesehatan	0 0	11.0000 Dokumen	85.857.915
2077.033	Kemitraan dan Kerjasama Pendidikan SDM Kesehatan	0 0	8.0000 Dokumen	7.225.630

KETENTUAN

DIPA Induk ini dituangkan lebih lanjut ke dalam DIPA Petikan dan DIPA Petikan dimaksud berlaku sebagai dokumen pelaksanaan kegiatan Satker.



**DAFTAR ISI AN PELAKSANAAN ANGGARAN (DIPA) INDUK
TAHUN ANGGARAN 2016
NOMOR : DIPA-024.12-0/2016**



I. INFORMASI KINERJA DAN ANGGARAN PROGRAM

C. RINCIAN KINERJA PROGRAM DAN KEGIATAN :

(dalam ribuan rupiah)

KODE	PROGRAM / OUTCOME / INDIKATOR KINERJA UTAMA / KEGIATAN / INDIKATOR KINERJA KEGIATAN / OUTPUT		VOLUME / SATUAN	ALOKASI DANA
2077.034	Fasilitas Teknis Penyelenggaraan Pendidikan SDM Kesehatan	0 0	12.0000 Dokumen	26.125.595
2077.035	Penunjang Pendidikan SDM Kesehatan	0 0	4.0000 Dokumen	9.775.290
2077.036	Fasilitas Akreditasi	0 0	8.0000 Dokumen	3.424.420
2077.037	Pengendalian Mutu Pendidikan SDM Kesehatan	0 0	14.0000 Dokumen	10.356.070
2077.038	Dukungan Layanan Manajemen	0 0	12.0000 Bulan Layanan	2.660.990
2077.039	Pendidik dan Tenaga Kependidikan yang Ditingkatkan Kapasitasnya	0 0	2,310.0000 Orang	28.828.090
2077.994	Layanan Perkantoran	0 0	12.0000 Bulan Layanan	2.400.000
2077.996	Perangkat Pengolah Data dan Komunikasi	0 0	88.0000 Unit	850.000
2078	Perencanaan dan Pendayagunaan SDM Kesehatan			445.940.000
	- Jumlah tenaga kesehatan yang didayagunakan difasyankes			
2078.030	Pendayagunaan Tenaga Kesehatan	0 0	11,120.0000 Orang	380.035.848
2078.031	Pendayagunaan SDM Luar Negeri	0 0	17.0000 Dokumen	10.568.509
2078.032	Perencanaan SDM Kesehatan	0 0	37.0000 Dokumen	49.778.175
2078.033	Dukungan Layanan Manajemen	0 0	12.0000 Bulan Layanan	2.596.318
2078.994	Layanan Perkantoran	0 0	12.0000 Bulan Layanan	2.500.000
2078.996	Perangkat Pengolah Data dan Komunikasi	0 0	15.0000 Unit	200.000
2078.997	Peralatan dan Fasilitas Perkantoran	0 0	72.0000 Unit	261.150
2079	Dukungan Manajemen dan Pelaksanaan Tugas Teknis Lainnya pada Program Pengembangan dan Pemberdayaan Sumber Daya Manusia Kesehatan			2.591.089.694
	- Jumlah Dokumen Data dan Informasi Program PPSDM Kesehatan			
	- Jumlah Dokumen Norma, Standar, Prosedur dan Kriteria PPSDM Kesehatan			
	- Jumlah Satuan Kerja yang Ditingkatkan Sarana dan Prasarannya (Kumulatif)			
2079.006	Sistem Informasi yang dikembangkan	0 0	2.0000 Sistem	236.525
2079.008	Alat Laboratorium	0 0	4.0000 Set	13.000.000
2079.009	Sarana dan Prasarana yang dibangun/di rehab	0 0	1,500.0000 m2	705.000
2079.029	Gedung Layanan	0 0	44,173.9500 M2	152.004.817
2079.036	Peralatan Fasilitas Belajar Mengajar	0 0	93.0000 Unit	5.501.299
2079.040	NSPK Program PPSDM Kesehatan	0 0	20.0000 Dokumen	1.472.610
2079.041	Data dan Informasi Program PPSDM Kesehatan	0 0	35.0000 Dokumen	13.371.113

KETENTUAN

DIPA Induk ini dituangkan lebih lanjut ke dalam DIPA Petikan dan DIPA Petikan dimaksud berlaku sebagai dokumen pelaksanaan kegiatan Satker.



**DAFTAR ISI PELAKSANAAN ANGGARAN (DIPA) INDUK
TAHUN ANGGARAN 2016
NOMOR : DIPA-024.12-0/2016**



I. INFORMASI KINERJA DAN ANGGARAN PROGRAM

C. RINCIAN KINERJA PROGRAM DAN KEGIATAN :

(dalam ribuan rupiah)


KODE	PROGRAM / OUTCOME / INDIKATOR KINERJA UTAMA / KEGIATAN / INDIKATOR KINERJA KEGIATAN / OUTPUT		VOLUME / SATUAN	ALOKASI DANA
2079.042	Sarana dan Prasarana Pendidikan	0 0	2,151.0000 Unit	752.963.114
2079.043	Sarana dan Prasarana Pelatihan	0 0	1.0000 Unit	3.000.000
2079.044	Dukungan Layanan Manajemen	0 0	12.0000 Bulan Layanan	49.425.830
2079.994	Layanan Perkantoran	0 0	12.0000 Bulan Layanan	1.503.361.821
2079.995	Kendaraan Bermotor	0 0	27.0000 Unit	5.348.360
2079.996	Perangkat Pengolah Data dan Komunikasi	0 0	153.0000 Unit	3.728.076
2079.997	Peralatan dan Fasilitas Perkantoran	0 0	497.0000 Unit	1.822.637
2079.998	Gedung/Bangunan	0 0	11,666.0000 M2	85.148.492
5034	Pembinaan dan Pengelolaan Pendidikan Tinggi			1.100.000.000
	- Jumlah Lulusan Tenaga Kesehatan dari Politeknik Kesehatan Kemenkes RI			
5034.005	Sistem informasi yang dikembangkan	0 0	8.0000 Sistem	1.342.248
5034.008	Tanah	0 0	414.0000 M2	443.394
5034.009	Gedung/bangunan	0 0	3,400.0000 M2	22.566.710
5034.010	Gedung layanan	0 0	29,852.0000 M2	90.757.457
5034.011	Kendaraan Bermotor	0 0	2.0000 Unit	431.600
5034.013	Lembaga pendidikan tenaga kesehatan	0 0	1.0000 Lembaga	222.090
5034.014	Kurikulum pendidikan di Poltekkes Kemenkes yang dikembangkan	0 0	6.0000 Dokumen	890.440
5034.017	Tenaga pendidik dan kependidikan yang ditingkatkan kemampuannya melalui tugas belajar	0 0	2.0000 Orang	13.220
5034.023	Majalah/Jurnal/Bulletin	0 0	2,800.0000 Eksemplar	204.600
5034.027	Mahasiswa yang dididik pada jurusan Keperawatan	0 0	2,444.0000 Mahasiswa	6.800.245
5034.028	Mahasiswa yang dididik pada jurusan Kebidanan	0 0	1,073.0000 Mahasiswa	3.430.608
5034.032	Mahasiswa yang dididik pada jurusan Kesehatan Lingkungan	0 0	213.0000 Mahasiswa	757.770
5034.033	Mahasiswa yang dididik pada jurusan Gizi	0 0	158.0000 Mahasiswa	890.748
5034.038	Mahasiswa yang dididik pada jurusan Analis Kesehatan	0 0	139.0000 Mahasiswa	491.460
5034.044	Mahasiswa yang dididik pada jurusan Farmasi	0 0	89.0000 Mahasiswa	468.715
5034.045	Pendidikan Tenaga Kesehatan di Poltekkes Kemenkes RI	0 0	75,391.0000 Orang	539.355.736
5034.046	Pengabdian Masyarakat	0 0	2,661.0000 Pengabdian	29.839.974
5034.047	Penelitian Bagi Tenaga Pendidik	0 0	2,558.0000 Penelitian	64.039.145

KETENTUAN

DIPA Induk ini dituangkan lebih lanjut ke dalam DIPA Petikan dan DIPA Petikan dimaksud berlaku sebagai dokumen pelaksanaan kegiatan Satker.



**DAFTAR ISIAN PELAKSANAAN ANGGARAN (DIPA) INDUK
TAHUN ANGGARAN 2016
NOMOR : DIPA-024.12-0/2016**



DS:3612-4187-9804-5770

I. INFORMASI KINERJA DAN ANGGARAN PROGRAM

C. RINCIAN KINERJA PROGRAM DAN KEGIATAN :

(dalam ribuan rupiah)

KODE	PROGRAM / OUTCOME / INDIKATOR KINERJA UTAMA / KEGIATAN / INDIKATOR KINERJA KEGIATAN / OUTPUT		VOLUME / SATUAN	ALOKASI DANA
5034.048	Sarana dan Prasarana Pendidikan	0 0	24,303.0000 Unit	101.023.713
5034.049	Dukungan Layanan Manajemen	0 0	12.0000 Bulan Layanan	208.381.483
5034.994	Layanan Perkantoran	0 0	12.0000 Bulan Layanan	9.574.048
5034.995	Kendaraan Bermotor	0 0	5.0000 Unit	605.700
5034.996	Perangkat Pengolah Data dan Komunikasi	0 0	289.0000 Unit	1.828.285
5034.997	Peralatan dan Fasilitas Perkantoran	0 0	1,611.0000 Unit	12.743.804
5034.998	Gedung/Bangunan	0 0	936.0000 M2	2.896.807
5234	Pelaksanaan Internship Tenaga Kesehatan			650.000.000
	- Jumlah tenaga kesehatan yang melaksanakan internship			
5234.003	Internsip Tenaga Kesehatan	0 0	9,500.0000 Orang	650.000.000

KETENTUAN

DIPA Induk ini dituangkan lebih lanjut ke dalam DIPA Petikan dan DIPA Petikan dimaksud berlaku sebagai dokumen pelaksanaan kegiatan Satker.

Jakarta, 07 Desember 2015
a.n. MENTERI KESEHATAN
SEKRETARIS JENDERAL

dr. Untung Suseno Sutarjo, M.Kes
NIP 195810171984031004



**DAFTAR ISIAN PELAKSANAAN ANGGARAN (DIPA) INDUK
TAHUN ANGGARAN 2016
NOMOR : DIPA-024.12-0/2016**



DS:3612-4187-9804-5770

II. RINCIAN ALOKASI ANGGARAN PER SATKER

A. IDENTITAS UNIT :

1. KEMENTERIAN NEGARA / LEMBAGA : 024 KEMENTERIAN KESEHATAN
2. UNIT ORGANISASI : 024.12 BADAN PENGEMBANGAN DAN PEMBERDAYAAN SDM KESEHATAN
3. PAGU : Rp.6.065.592.053.000
(ENAM TRILIUN ENAM PULUH LIMA MILIAR LIMA RATUS SEMBILAN PULUH DUA JUTA LIMA PULUH TIGA RIBU RUPIAH)

B. RINCIAN ALOKASI ANGGARAN PER SATKER

(dalam ribuan rupiah)

NO	KODE	PROGRAM / PROPINSI / SATKER / SUMBER DANA	KP KD DK TP UB	JENIS BELANJA				PAGU/TARGET PENDAPATAN	TERCATAT
				PEGAWAI	BARANG	MODAL	BANTUAN SOSIAL		
1	2	3	4	5	6	7	8	9=5+6+7+8	10
	024.12.10	Program Pengembangan dan Pemberdayaan Sumber Daya Manusia Kesehatan (PPSDMK)		1.089.286.061	3.692.729.898	1.283.576.094	0	6.065.592.053	883.741.360
	01	DKI JAKARTA		346.195.980	2.143.820.264	86.234.238	0	2.576.250.482	331.896.111
	019011	DINAS KESEHATAN PROVINSI DKI JAKARTA	DK	0	3.646.646	0	0	3.646.646	0
	A00	RM		0	3.646.646	0	0	3.646.646	0
	258490	PUSAT PENDIDIKAN DAN PELATIHAN TENAGA KESEHATAN	KP	0	176.654.000	850.000	0	177.504.000	78.320.200
	A00	RM		0	176.654.000	850.000	0	177.504.000	78.320.200
	416227	PUSAT PENDIDIKAN DAN PELATIHAN APARATUR	KP	0	52.760.346	337.397	0	53.097.743	888.000
	A00	RM		0	52.305.156	238.045	0	52.543.201	888.000
	D00	PNBP		0	455.190	99.352	0	554.542	0
		Target Pendapatan						602.763	
	416233	BALAI BESAR PELATIHAN KESEHATAN (BPPK) JAKARTA	KD	6.665.501	72.390.359	1.728.875	0	80.784.735	11.847.700
	A00	RM		6.665.501	69.861.040	1.530.000	0	78.056.541	11.847.700
	D00	PNBP		0	2.529.319	198.875	0	2.728.194	0
		Target Pendapatan						2.998.015	
	626320	PUSAT PERENCANAAN DAN PENDAYAGUNAAN SDM KESEHATAN	KP	0	1.050.685.004	959.150	0	1.051.644.154	177.307.010
	A00	RM		0	1.050.685.004	959.150	0	1.051.644.154	177.307.010
	630870	SEKRETARIAT BADAN PENGEMBANGAN DAN PEMBERDAYAAN SDM KESEHATAN	KP	279.817.106	64.486.912	5.593.607	0	349.897.625	11.492.355
	A00	RM		279.817.106	64.486.912	5.593.607	0	349.897.625	11.492.355
	632195	POLITEKNIK KESEHATAN JAKARTA I	KD	12.693.682	22.228.544	27.759.783	0	62.682.009	22.207.241

KETENTUAN

DIPA Induk ini dituangkan lebih lanjut ke dalam DIPA Petikan dan DIPA Petikan dimaksud berlaku sebagai dokumen pelaksanaan kegiatan Satker.



DAFTAR ISIAN PELAKSANAAN ANGGARAN (DIPA) INDUK
TAHUN ANGGARAN 2016
NOMOR : DIPA-024.12-0/2016



DS:3612-4187-9804-5770

II. RINCIAN ALOKASI ANGGARAN PER SATKER

A. IDENTITAS UNIT :

1. KEMENTERIAN NEGARA / LEMBAGA : 024 KEMENTERIAN KESEHATAN
2. UNIT ORGANISASI : 024.12 BADAN PENGEMBANGAN DAN PEMBERDAYAAN SDM KESEHATAN
3. PAGU : Rp.6.065.592.053.000
(ENAM TRILIUN ENAM PULUH LIMA MILIAR LIMA RATUS SEMBILAN PULUH DUA JUTA LIMA PULUH TIGA RIBU RUPIAH)

B. RINCIAN ALOKASI ANGGARAN PER SATKER

(dalam ribuan rupiah)

NO	KODE	PROGRAM / PROPINSI / SATKER / SUMBER DANA	KP KD DK TP UB	JENIS BELANJA				PAGU/TARGET PENDAPATAN	TERCATAT
				PEGAWAI	BARANG	MODAL	BANTUAN SOSIAL		
1	2	3	4	5	6	7	8	9=5+6+7+8	10
	A00	RM		12.693.682	16.040.746	27.759.783	0	56.494.211	22.207.241
	D00	PNBP		0	6.187.798	0	0	6.187.798	0
		Target Pendapatan						6.314.080	
	632200	POLITEKNIK KESEHATAN JAKARTA II	KD	25.294.270	46.198.477	26.078.616	0	97.571.363	5.318.663
	A00	RM		25.294.270	27.264.154	22.419.253	0	74.977.677	5.118.463
	F00	BLU		0	18.934.323	3.659.363	0	22.593.686	200.200
		Target Pendapatan						22.593.686	
	632217	POLITEKNIK KESEHATAN JAKARTA III	KD	21.725.421	46.801.882	22.811.810	0	91.339.113	24.514.942
	A00	RM		21.725.421	28.370.307	22.439.810	0	72.535.538	24.514.942
	F00	BLU		0	18.431.575	372.000	0	18.803.575	0
		Target Pendapatan						18.803.575	
	648500	PUSAT STANDARDISASI, SERTIFIKASIDAN PENDIDIKAN BERKELANJUTAN	KP	0	607.968.094	115.000	0	608.083.094	0
	A00	RM		0	607.968.094	115.000	0	608.083.094	0
	02	JAWA BARAT		73.797.619	242.532.069	74.029.334	0	390.359.022	56.632.330
	029019	DINAS KESEHATAN PROP. JAWA BARAT	DK	0	10.837.842	0	0	10.837.842	0
	A00	RM		0	10.837.842	0	0	10.837.842	0
	416242	BALAI PELATIHAN KESEHATAN CIKARANG	KD	5.509.705	47.194.823	2.000.000	0	54.704.528	7.317.405
	A00	RM		5.509.705	46.106.304	2.000.000	0	53.616.009	7.317.405
	D00	PNBP		0	1.088.519	0	0	1.088.519	0

KETENTUAN

DIPA Induk ini dituangkan lebih lanjut ke dalam DIPA Petikan dan DIPA Petikan dimaksud berlaku sebagai dokumen pelaksanaan kegiatan Satker.



DAFTAR ISIAN PELAKSANAAN ANGGARAN (DIPA) INDUK
TAHUN ANGGARAN 2016
NOMOR : DIPA-024.12-0/2016



DS:3612-4187-9804-5770

II. RINCIAN ALOKASI ANGGARAN PER SATKER

A. IDENTITAS UNIT :

1. KEMENTERIAN NEGARA / LEMBAGA : 024 KEMENTERIAN KESEHATAN
2. UNIT ORGANISASI : 024.12 BADAN PENGEMBANGAN DAN PEMBERDAYAAN SDM KESEHATAN
3. PAGU : Rp.6.065.592.053.000
(ENAM TRILIUN ENAM PULUH LIMA MILIAR LIMA RATUS SEMBILAN PULUH DUA JUTA LIMA PULUH TIGA RIBU RUPIAH)

B. RINCIAN ALOKASI ANGGARAN PER SATKER

(dalam ribuan rupiah)

NO	KODE	PROGRAM / PROPINSI / SATKER / SUMBER DANA	KP KD DK TP UB	JENIS BELANJA				PAGU/TARGET PENDAPATAN	TERCATAT
				PEGAWAI	BARANG	MODAL	BANTUAN SOSIAL		
1	2	3	4	5	6	7	8	9=5+6+7+8	10
		Target Pendapatan						1.196.175	
	416258	BALAI BESAR PELATIHAN KESEHATAN CILOTO	KD	8.061.697	91.211.644	3.650.000	0	102.923.341	27.373.686
	A00	RM		8.061.697	90.579.381	3.650.000	0	102.291.078	27.373.686
	D00	PNBP		0	632.263	0	0	632.263	0
		Target Pendapatan						694.795	
	632221	POLITEKNIK KESEHATAN BANDUNG	KD	41.181.157	60.482.972	31.669.542	0	133.333.671	21.941.239
	A00	RM		41.181.157	35.545.207	30.979.635	0	107.705.999	21.941.239
	F00	BLU		0	24.937.765	689.907	0	25.627.672	0
		Target Pendapatan						25.627.672	
	632238	POLITEKNIK KESEHATAN TASIKMALAYA	KD	19.045.060	32.804.788	36.709.792	0	88.559.640	0
	A00	RM		19.045.060	19.868.408	32.010.950	0	70.924.418	0
	D00	PNBP		0	12.936.380	4.698.842	0	17.635.222	0
		Target Pendapatan						17.995.124	
	03	JAWA TENGAH		72.417.614	171.223.147	140.366.935	0	384.007.696	84.305.787
	039026	DINAS KESEHATAN PROPINSI JAWA TENGAH	DK	0	11.821.164	0	0	11.821.164	0
	A00	RM		0	11.821.164	0	0	11.821.164	0
	416264	BALAI PELATIHAN KESEHATAN SEMARANG	KD	5.055.121	36.260.668	3.573.737	0	44.889.526	0
	A00	RM		5.055.121	35.993.429	3.312.402	0	44.360.952	0
	D00	PNBP		0	267.239	261.335	0	528.574	0

KETENTUAN

DIPA Induk ini dituangkan lebih lanjut ke dalam DIPA Petikan dan DIPA Petikan dimaksud berlaku sebagai dokumen pelaksanaan kegiatan Satker.



**DAFTAR ISIAN PELAKSANAAN ANGGARAN (DIPA) INDUK
TAHUN ANGGARAN 2016
NOMOR : DIPA-024.12-0/2016**



DS:3612-4187-9804-5770

II. RINCIAN ALOKASI ANGGARAN PER SATKER

A. IDENTITAS UNIT :

1. KEMENTERIAN NEGARA / LEMBAGA : 024 KEMENTERIAN KESEHATAN
2. UNIT ORGANISASI : 024.12 BADAN PENGEMBANGAN DAN PEMBERDAYAAN SDM KESEHATAN
3. PAGU : Rp.6.065.592.053.000
(ENAM TRILIUN ENAM PULUH LIMA MILIAR LIMA RATUS SEMBILAN PULUH DUA JUTA LIMA PULUH TIGA RIBU RUPIAH)

B. RINCIAN ALOKASI ANGGARAN PER SATKER

(dalam ribuan rupiah)

NO	KODE	PROGRAM / PROPINSI / SATKER / SUMBER DANA	KP KD DK TP UB	JENIS BELANJA				PAGU/TARGET PENDAPATAN	TERCATAT
				PEGAWAI	BARANG	MODAL	BANTUAN SOSIAL		
1	2	3	4	5	6	7	8	9=5+6+7+8	10
		Target Pendapatan						580.851	
	632242	POLITEKNIK KESEHATAN SEMARANG	KD	48.703.758	85.237.282	87.160.933	0	221.101.973	82.899.472
	A00	RM		48.703.758	52.078.375	82.899.472	0	183.681.605	82.899.472
	F00	BLU		0	33.158.907	4.261.461	0	37.420.368	0
		Target Pendapatan						37.420.368	
	632259	POLITEKNIK KESEHATAN SURAKARTA	KD	18.658.735	37.904.033	49.632.265	0	106.195.033	1.406.315
	A00	RM		18.658.735	22.449.283	45.103.265	0	86.211.283	1.337.315
	F00	BLU		0	15.454.750	4.529.000	0	19.983.750	69.000
		Target Pendapatan						19.983.750	
	04	DI YOGYAKARTA		30.328.554	39.570.158	12.301.532	0	82.200.244	0
	049008	DINAS KESEHATAN PROVINSI D.I. YOGYAKARTA	DK	0	4.572.358	0	0	4.572.358	0
	A00	RM		0	4.572.358	0	0	4.572.358	0
	632263	POLITEKNIK KESEHATAN JOGYAKARTA	KD	30.328.554	34.997.800	12.301.532	0	77.627.886	0
	A00	RM		30.328.554	20.507.332	9.287.000	0	60.122.886	0
	F00	BLU		0	14.490.468	3.014.532	0	17.505.000	0
		Target Pendapatan						17.505.000	
	05	JAWA TIMUR		77.793.255	142.799.415	60.539.068	0	281.131.738	322.775
	059010	DINAS KESEHATAN PROVINSI JAWA TIMUR	DK	0	11.407.045	0	0	11.407.045	0
	A00	RM		0	11.407.045	0	0	11.407.045	0

KETENTUAN

DIPA Induk ini dituangkan lebih lanjut ke dalam DIPA Petikan dan DIPA Petikan dimaksud berlaku sebagai dokumen pelaksanaan kegiatan Satker.



DAFTAR ISIAN PELAKSANAAN ANGGARAN (DIPA) INDUK
TAHUN ANGGARAN 2016
NOMOR : DIPA-024.12-0/2016



DS:3612-4187-9804-5770

II. RINCIAN ALOKASI ANGGARAN PER SATKER

A. IDENTITAS UNIT :

1. KEMENTERIAN NEGARA / LEMBAGA : 024 KEMENTERIAN KESEHATAN
2. UNIT ORGANISASI : 024.12 BADAN PENGEMBANGAN DAN PEMBERDAYAAN SDM KESEHATAN
3. PAGU : Rp.6.065.592.053.000
(ENAM TRILIUN ENAM PULUH LIMA MILIAR LIMA RATUS SEMBILAN PULUH DUA JUTA LIMA PULUH TIGA RIBU RUPIAH)

B. RINCIAN ALOKASI ANGGARAN PER SATKER

(dalam ribuan rupiah)

NO	KODE	PROGRAM / PROPINSI / SATKER / SUMBER DANA	KP KD DK TP UB	JENIS BELANJA				PAGU/TARGET PENDAPATAN	TERCATAT
				PEGAWAI	BARANG	MODAL	BANTUAN SOSIAL		
1	2	3	4	5	6	7	8	9=5+6+7+8	10
	637567	POLITEKNIK KESEHATAN MALANG	KD	32.640.706	57.665.932	33.419.552	0	123.726.190	322.775
	A00	RM		32.640.706	37.664.149	25.573.590	0	95.878.445	322.775
	F00	BLU		0	20.001.783	7.845.962	0	27.847.745	0
		Target Pendapatan						27.854.286	
	637588	POLITEKNIK KESEHATAN SURABAYA	KD	45.152.549	73.726.438	27.119.516	0	145.998.503	0
	A00	RM		45.152.549	51.493.584	22.794.220	0	119.440.353	0
	F00	BLU		0	22.232.854	4.325.296	0	26.558.150	0
		Target Pendapatan						26.581.956	
	06	ACEH		23.076.958	43.552.060	58.293.094	0	124.922.112	1.227.116
	069005	DINAS KESEHATAN PROVINSI NANGGROE ACEH DARUSSALAM	DK	0	6.389.028	0	0	6.389.028	0
	A00	RM		0	6.389.028	0	0	6.389.028	0
	637592	POLTEKES KEMENKES ACEH	KD	23.076.958	37.163.032	58.293.094	0	118.533.084	1.227.116
	A00	RM		23.076.958	21.079.971	56.465.234	0	100.622.163	4.056
	D00	PNBP		0	16.083.061	1.827.860	0	17.910.921	1.223.060
		Target Pendapatan						18.276.450	
	07	SUMATERA UTARA		34.342.714	57.639.410	13.460.537	0	105.442.661	2.442.015
	079024	DINAS KESEHATAN PROVINSI SUMATERA UTARA	DK	0	10.855.966	0	0	10.855.966	1.992.015
	A00	RM		0	10.855.966	0	0	10.855.966	1.992.015
	632111	POLITEKNIK KESEHATAN MEDAN	KD	34.342.714	46.783.444	13.460.537	0	94.586.695	450.000

KETENTUAN

DIPA Induk ini dituangkan lebih lanjut ke dalam DIPA Petikan dan DIPA Petikan dimaksud berlaku sebagai dokumen pelaksanaan kegiatan Satker.



**DAFTAR ISIAN PELAKSANAAN ANGGARAN (DIPA) INDUK
TAHUN ANGGARAN 2016
NOMOR : DIPA-024.12-0/2016**



II. RINCIAN ALOKASI ANGGARAN PER SATKER

A. IDENTITAS UNIT :

1. KEMENTERIAN NEGARA / LEMBAGA : 024 KEMENTERIAN KESEHATAN
2. UNIT ORGANISASI : 024.12 BADAN PENGEMBANGAN DAN PEMBERDAYAAN SDM KESEHATAN
3. PAGU : Rp.6.065.592.053.000
(ENAM TRILIUN ENAM PULUH LIMA MILIAR LIMA RATUS SEMBILAN PULUH DUA JUTA LIMA PULUH TIGA RIBU RUPIAH)

B. RINCIAN ALOKASI ANGGARAN PER SATKER

(dalam ribuan rupiah)


NO	KODE	PROGRAM / PROPINSI / SATKER / SUMBER DANA	KP KD DK TP UB	JENIS BELANJA				PAGU/TARGET PENDAPATAN	TERCATAT
				PEGAWAI	BARANG	MODAL	BANTUAN SOSIAL		
1	2	3	4	5	6	7	8	9=5+6+7+8	10
	A00	RM		34.342.714	32.484.581	7.710.600	0	74.537.895	450.000
	F00	BLU		0	14.298.863	5.749.937	0	20.048.800	0
		Target Pendapatan						20.048.800	
	08	SUMATERA BARAT		31.170.000	36.089.207	2.654.405	0	69.913.612	6.029.982
	089019	DINAS KESEHATAN PROVINSI SUMATERA BARAT	DK	0	6.029.982	0	0	6.029.982	6.029.982
	A00	RM		0	6.029.982	0	0	6.029.982	6.029.982
	632128	POLITEKNIK KESEHATAN PADANG	KD	31.170.000	30.059.225	2.654.405	0	63.883.630	0
	A00	RM		31.170.000	19.382.964	0	0	50.552.964	0
	D00	PNBP		0	10.676.261	2.654.405	0	13.330.666	0
		Target Pendapatan						13.602.720	
	09	RIAU		11.722.815	20.007.437	1.898.500	0	33.628.752	3.854.547
	099017	DINAS KESEHATAN PROVINSI RIAU	DK	0	4.801.310	0	0	4.801.310	495.400
	A00	RM		0	4.801.310	0	0	4.801.310	495.400
	632132	POLITEKNIK KESEHATAN PEKAN BARU	KD	11.722.815	15.206.127	1.898.500	0	28.827.442	3.359.147
	A00	RM		11.722.815	10.591.410	1.850.000	0	24.164.225	3.329.885
	D00	PNBP		0	4.614.717	48.500	0	4.663.217	29.262
		Target Pendapatan						4.758.385	
	10	JAMBI		14.989.303	19.472.092	4.133.902	0	38.595.297	320.000
	109004	DINAS KESEHATAN PROVINSI JAMBI	DK	0	4.840.552	0	0	4.840.552	0

KETENTUAN

DIPA Induk ini dituangkan lebih lanjut ke dalam DIPA Petikan dan DIPA Petikan dimaksud berlaku sebagai dokumen pelaksanaan kegiatan Satker.



DAFTAR ISIAN PELAKSANAAN ANGGARAN (DIPA) INDUK
TAHUN ANGGARAN 2016
NOMOR : DIPA-024.12-0/2016



II. RINCIAN ALOKASI ANGGARAN PER SATKER

A. IDENTITAS UNIT :

1. KEMENTERIAN NEGARA / LEMBAGA : 024 KEMENTERIAN KESEHATAN
2. UNIT ORGANISASI : 024.12 BADAN PENGEMBANGAN DAN PEMBERDAYAAN SDM KESEHATAN
3. PAGU : Rp.6.065.592.053.000
(ENAM TRILIUN ENAM PULUH LIMA MILIAR LIMA RATUS SEMBILAN PULUH DUA JUTA LIMA PULUH TIGA RIBU RUPIAH)

B. RINCIAN ALOKASI ANGGARAN PER SATKER

(dalam ribuan rupiah)


NO	KODE	PROGRAM / PROPINSI / SATKER / SUMBER DANA	KP KD DK TP UB	JENIS BELANJA				PAGU/TARGET PENDAPATAN	TERCATAT
				PEGAWAI	BARANG	MODAL	BANTUAN SOSIAL		
1	2	3	4	5	6	7	8	9=5+6+7+8	10
	A00	RM		0	4.840.552	0	0	4.840.552	0
	632149	POLITEKNIK KESEHATAN JAMBI	KD	14.989.303	14.631.540	4.133.902	0	33.754.745	320.000
	A00	RM		14.989.303	10.111.453	2.000.000	0	27.100.756	0
	D00	PNBP		0	4.520.087	2.133.902	0	6.653.989	320.000
		Target Pendapatan						6.789.785	
	11	SUMATERA SELATAN		29.150.663	38.639.020	13.837.546	0	81.627.229	4.000.000
	119016	DINAS KESEHATAN PROVINSI SUMATERA SELATAN	DK	0	6.081.552	0	0	6.081.552	0
	A00	RM		0	6.081.552	0	0	6.081.552	0
	632160	POLITEKNIK KESEHATAN PALEMBANG	KD	29.150.663	32.557.468	13.837.546	0	75.545.677	4.000.000
	A00	RM		29.150.663	18.003.473	10.838.401	0	57.992.537	4.000.000
	D00	PNBP		0	14.553.995	2.999.145	0	17.553.140	0
		Target Pendapatan						18.158.418	
	12	LAMPUNG		27.545.147	48.862.222	14.689.176	0	91.096.545	28.335.837
	129010	DINAS KESEHATAN PROVINSI LAMPUNG	DK	0	7.065.432	0	0	7.065.432	662.027
	A00	RM		0	7.065.432	0	0	7.065.432	662.027
	632174	POLITEKNIK KESEHATAN TANJUNGPANG	KD	27.545.147	41.796.790	14.689.176	0	84.031.113	27.673.810
	A00	RM		27.545.147	27.779.595	10.627.173	0	65.951.915	18.338.707
	F00	BLU		0	14.017.195	4.062.003	0	18.079.198	9.335.103
		Target Pendapatan						18.079.198	

KETENTUAN

DIPA Induk ini dituangkan lebih lanjut ke dalam DIPA Petikan dan DIPA Petikan dimaksud berlaku sebagai dokumen pelaksanaan kegiatan Satker.



DAFTAR ISIAN PELAKSANAAN ANGGARAN (DIPA) INDUK
TAHUN ANGGARAN 2016
NOMOR : DIPA-024.12-0/2016



DS:3612-4187-9804-5770

II. RINCIAN ALOKASI ANGGARAN PER SATKER

A. IDENTITAS UNIT :

1. KEMENTERIAN NEGARA / LEMBAGA : 024 KEMENTERIAN KESEHATAN
2. UNIT ORGANISASI : 024.12 BADAN PENGEMBANGAN DAN PEMBERDAYAAN SDM KESEHATAN
3. PAGU : Rp.6.065.592.053.000
(ENAM TRILIUN ENAM PULUH LIMA MILIAR LIMA RATUS SEMBILAN PULUH DUA JUTA LIMA PULUH TIGA RIBU RUPIAH)

B. RINCIAN ALOKASI ANGGARAN PER SATKER

(dalam ribuan rupiah)


NO	KODE	PROGRAM / PROPINSI / SATKER / SUMBER DANA	KP KD DK TP UB	JENIS BELANJA				PAGU/TARGET PENDAPATAN	TERCATAT
				PEGAWAI	BARANG	MODAL	BANTUAN SOSIAL		
1	2	3	4	5	6	7	8	9=5+6+7+8	10
	13	KALIMANTAN BARAT		22.465.353	51.980.390	57.658.960	0	132.104.703	61.114.700
	139008	DINAS KESEHATAN PROVINSI KALIMANTAN BARAT	DK	0	5.188.390	0	0	5.188.390	5.188.390
	A00	RM		0	5.188.390	0	0	5.188.390	5.188.390
	632291	POLITEKNIK KESEHATAN PONTIANAK	KD	22.465.353	46.792.000	57.658.960	0	126.916.313	55.926.310
	A00	RM		22.465.353	28.851.615	55.066.710	0	106.383.678	53.492.960
	F00	BLU		0	17.940.385	2.592.250	0	20.532.635	2.433.350
		Target Pendapatan						20.532.635	
	14	KALIMANTAN TENGAH		10.206.273	15.251.034	9.871.582	0	35.328.889	9.875.536
	149014	DINAS KESEHATAN PROVINSI KALIMANTAN TENGAH	DK	0	5.227.096	0	0	5.227.096	0
	A00	RM		0	5.227.096	0	0	5.227.096	0
	637571	POLITEKNIK KESEHATAN PALANGKARAYA	KD	10.206.273	10.023.938	9.871.582	0	30.101.793	9.875.536
	A00	RM		10.206.273	6.590.569	8.023.623	0	24.820.465	8.678.977
	D00	PNBP		0	3.433.369	1.847.959	0	5.281.328	1.196.559
		Target Pendapatan						5.389.110	
	15	KALIMANTAN SELATAN		19.824.666	25.866.533	66.115.629	0	111.806.828	1.906.140
	159015	DINAS KESEHATAN PROVINSI KALIMANTAN SELATAN	DK	0	5.228.714	0	0	5.228.714	0
	A00	RM		0	5.228.714	0	0	5.228.714	0
	632310	POLITEKNIK KESEHATAN BANJARMASIN	KD	19.824.666	20.637.819	66.115.629	0	106.578.114	1.906.140
	A00	RM		19.824.666	14.049.180	63.604.944	0	97.478.790	865.100

KETENTUAN

DIPA Induk ini dituangkan lebih lanjut ke dalam DIPA Petikan dan DIPA Petikan dimaksud berlaku sebagai dokumen pelaksanaan kegiatan Satker.



**DAFTAR ISIAN PELAKSANAAN ANGGARAN (DIPA) INDUK
TAHUN ANGGARAN 2016
NOMOR : DIPA-024.12-0/2016**



II. RINCIAN ALOKASI ANGGARAN PER SATKER

A. IDENTITAS UNIT :

1. KEMENTERIAN NEGARA / LEMBAGA : 024 KEMENTERIAN KESEHATAN
2. UNIT ORGANISASI : 024.12 BADAN PENGEMBANGAN DAN PEMBERDAYAAN SDM KESEHATAN
3. PAGU : Rp.6.065.592.053.000
(ENAM TRILIUN ENAM PULUH LIMA MILIAR LIMA RATUS SEMBILAN PULUH DUA JUTA LIMA PULUH TIGA RIBU RUPIAH)

B. RINCIAN ALOKASI ANGGARAN PER SATKER

(dalam ribuan rupiah)

NO	KODE	PROGRAM / PROPINSI / SATKER / SUMBER DANA	KP KD DK TP UB	JENIS BELANJA				PAGU/TARGET PENDAPATAN	TERCATAT
				PEGAWAI	BARANG	MODAL	BANTUAN SOSIAL		
1	2	3	4	5	6	7	8	9=5+6+7+8	10
	D00	PNBP Target Pendapatan		0	6.588.639	2.510.685	0	9.099.324	1.041.040
	16	KALIMANTAN TIMUR		11.049.624	25.455.490	76.852.736	0	113.357.850	852.470
	169021	DINAS KESEHATAN PROVINSI KALIMANTAN TIMUR	DK	0	4.916.109	0	0	4.916.109	852.470
	A00	RM		0	4.916.109	0	0	4.916.109	852.470
	632306	POLITEKNIK KESEHATAN KALIMANTAN TIMUR	KD	11.049.624	20.539.381	76.852.736	0	108.441.741	0
	A00	RM		11.049.624	12.557.340	76.852.736	0	100.459.700	0
	D00	PNBP Target Pendapatan		0	7.982.041	0	0	7.982.041	0
	17	SULAWESI UTARA		21.594.651	34.675.559	44.132.317	0	100.402.527	0
	179016	DINAS KESEHATAN PROVINSI SULAWESI UTARA	DK	0	5.578.004	0	0	5.578.004	0
	A00	RM		0	5.578.004	0	0	5.578.004	0
	632327	POLITEKNIK KESEHATAN MANADO	KD	21.594.651	29.097.555	44.132.317	0	94.824.523	0
	A00	RM		21.594.651	19.418.522	40.095.279	0	81.108.452	0
	D00	PNBP Target Pendapatan		0	9.679.033	4.037.038	0	13.716.071	0
	18	SULAWESI TENGAH		13.718.541	24.908.155	22.842.600	0	61.469.296	24.299.580
	189004	DINAS KESEHATAN PROPINSI SULAWESI TENGAH	DK	0	5.269.684	0	0	5.269.684	0
	A00	RM		0	5.269.684	0	0	5.269.684	0

KETENTUAN

DIPA Induk ini dituangkan lebih lanjut ke dalam DIPA Petikan dan DIPA Petikan dimaksud berlaku sebagai dokumen pelaksanaan kegiatan Satker.



DAFTAR ISIAN PELAKSANAAN ANGGARAN (DIPA) INDUK
TAHUN ANGGARAN 2016
NOMOR : DIPA-024.12-0/2016



DS:3612-4187-9804-5770

II. RINCIAN ALOKASI ANGGARAN PER SATKER

A. IDENTITAS UNIT :

1. KEMENTERIAN NEGARA / LEMBAGA : 024 KEMENTERIAN KESEHATAN
2. UNIT ORGANISASI : 024.12 BADAN PENGEMBANGAN DAN PEMBERDAYAAN SDM KESEHATAN
3. PAGU : Rp.6.065.592.053.000
(ENAM TRILIUN ENAM PULUH LIMA MILIAR LIMA RATUS SEMBILAN PULUH DUA JUTA LIMA PULUH TIGA RIBU RUPIAH)

B. RINCIAN ALOKASI ANGGARAN PER SATKER

(dalam ribuan rupiah)


NO	KODE	PROGRAM / PROPINSI / SATKER / SUMBER DANA	KP KD DK TP UB	JENIS BELANJA				PAGU/TARGET PENDAPATAN	TERCATAT
				PEGAWAI	BARANG	MODAL	BANTUAN SOSIAL		
1	2	3	4	5	6	7	8	9=5+6+7+8	10
	632331	POLITEKNIK KESEHATAN PALU	KD	13.718.541	19.638.471	22.842.600	0	56.199.612	24.299.580
	A00	RM		13.718.541	11.138.031	18.470.000	0	43.326.572	19.920.900
	D00	PNBP		0	8.500.440	4.372.600	0	12.873.040	4.378.680
		Target Pendapatan						13.135.755	
	19	SULAWESI SELATAN		44.070.048	105.886.447	55.227.843	0	205.184.338	2.015.011
	199005	DINAS KESEHATAN PROVINSI SULAWESI SELATAN	DK	0	8.369.734	0	0	8.369.734	1.425.814
	A00	RM		0	8.369.734	0	0	8.369.734	1.425.814
	257240	BALAI BESAR PELATIHAN KESEHATAN MAKASSAR	KD	5.281.363	54.619.742	4.178.400	0	64.079.505	0
	A00	RM		5.281.363	51.854.368	3.930.000	0	61.065.731	0
	D00	PNBP		0	2.765.374	248.400	0	3.013.774	0
		Target Pendapatan						3.311.840	
	632348	POLITEKNIK KESEHATAN MAKASSAR	KD	38.788.685	42.896.971	51.049.443	0	132.735.099	589.197
	A00	RM		38.788.685	28.636.816	48.043.548	0	115.469.049	589.197
	F00	BLU		0	14.260.155	3.005.895	0	17.266.050	0
		Target Pendapatan						17.266.050	
	20	SULAWESI TENGGARA		12.885.313	22.035.949	9.386.000	0	44.307.262	2.750.060
	209005	DINAS KESEHATAN PROVINSI SULAWESI TENGGARA	DK	0	5.552.142	0	0	5.552.142	0
	A00	RM		0	5.552.142	0	0	5.552.142	0
	632352	POLITEKNIK KESEHATAN KENDARI	KD	12.885.313	16.483.807	9.386.000	0	38.755.120	2.750.060

KETENTUAN

DIPA Induk ini dituangkan lebih lanjut ke dalam DIPA Petikan dan DIPA Petikan dimaksud berlaku sebagai dokumen pelaksanaan kegiatan Satker.



DAFTAR ISIAN PELAKSANAAN ANGGARAN (DIPA) INDUK
TAHUN ANGGARAN 2016
NOMOR : DIPA-024.12-0/2016
II. RINCIAN ALOKASI ANGGARAN PER SATKER



A. IDENTITAS UNIT :

1. KEMENTERIAN NEGARA / LEMBAGA : 024 KEMENTERIAN KESEHATAN
2. UNIT ORGANISASI : 024.12 BADAN PENGEMBANGAN DAN PEMBERDAYAAN SDM KESEHATAN
3. PAGU : Rp.6.065.592.053.000
(ENAM TRILIUN ENAM PULUH LIMA MILIAR LIMA RATUS SEMBILAN PULUH DUA JUTA LIMA PULUH TIGA RIBU RUPIAH)

B. RINCIAN ALOKASI ANGGARAN PER SATKER

(dalam ribuan rupiah)

NO	KODE	PROGRAM / PROPINSI / SATKER / SUMBER DANA	KP KD DK TP UB	JENIS BELANJA				PAGU/TARGET PENDAPATAN	TERCATAT
				PEGAWAI	BARANG	MODAL	BANTUAN SOSIAL		
1	2	3	4	5	6	7	8	9=5+6+7+8	10
	A00	RM		12.885.313	8.509.080	9.000.000	0	30.394.393	2.600.000
	D00	PNBP		0	7.974.727	386.000	0	8.360.727	150.060
		Target Pendapatan						8.542.922	
	21	MALUKU		15.257.037	30.875.110	87.041.131	0	133.173.278	86.685.451
	219015	DINAS KESEHATAN PROVINSI MALUKU	DK	0	5.562.638	0	0	5.562.638	0
	A00	RM		0	5.562.638	0	0	5.562.638	0
	637600	POLITEKNIK KESEHATAN MALUKU	KD	15.257.037	25.312.472	87.041.131	0	127.610.640	86.685.451
	A00	RM		15.257.037	14.928.600	86.685.451	0	116.871.088	86.685.451
	D00	PNBP		0	10.383.872	355.680	0	10.739.552	0
		Target Pendapatan						10.958.727	
	22	BALI		26.020.705	32.222.143	38.553.122	0	96.795.970	0
	229004	DINAS KESEHATAN PROVINSI BALI	DK	0	5.060.154	0	0	5.060.154	0
	A00	RM		0	5.060.154	0	0	5.060.154	0
	632181	POLITEKNIK KESEHATAN DENPASAR	KD	26.020.705	27.161.989	38.553.122	0	91.735.816	0
	A00	RM		26.020.705	16.770.628	35.266.457	0	78.057.790	0
	D00	PNBP		0	10.391.361	3.286.665	0	13.678.026	0
		Target Pendapatan						13.957.169	
	23	NUSA TENGGARA BARAT		18.137.854	33.862.853	33.284.470	0	85.285.177	36.769.884
	239008	DINAS KESEHATAN PROVINSI NUSA TENGGARA BARAT	DK	0	5.280.599	0	0	5.280.599	958.303

KETENTUAN

DIPA Induk ini dituangkan lebih lanjut ke dalam DIPA Petikan dan DIPA Petikan dimaksud berlaku sebagai dokumen pelaksanaan kegiatan Satker.



DAFTAR ISI AN PELAKSANAAN ANGGARAN (DIPA) INDIK
TAHUN ANGGARAN 2016
NOMOR : DIPA-024.12-0/2016



II. RINCIAN ALOKASI ANGGARAN PER SATKER

A. IDENTITAS UNIT :

1. KEMENTERIAN NEGARA / LEMBAGA : 024 KEMENTERIAN KESEHATAN
2. UNIT ORGANISASI : 024.12 BADAN PENGEMBANGAN DAN PEMBERDAYAAN SDM KESEHATAN
3. PAGU : Rp.6.065.592.053.000
(ENAM TRILIUN ENAM PULUH LIMA MILIAR LIMA RATUS SEMBILAN PULUH DUA JUTA LIMA PULUH TIGA RIBU RUPIAH)

B. RINCIAN ALOKASI ANGGARAN PER SATKER

(dalam ribuan rupiah)

NO	KODE	PROGRAM / PROPINSI / SATKER / SUMBER DANA	KP KD DK TP UB	JENIS BELANJA				PAGU/TARGET PENDAPATAN	TERCATAT
				PEGAWAI	BARANG	MODAL	BANTUAN SOSIAL		
1	2	3	4	5	6	7	8	9=5+6+7+8	10
	A00	RM		0	5.280.599	0	0	5.280.599	958.303
	632270	POLITEKNIK KESEHATAN MATARAM	KD	18.137.854	28.582.254	33.284.470	0	80.004.578	35.811.581
	A00	RM		18.137.854	12.994.023	33.084.470	0	64.216.347	33.501.201
	D00	PNBP		0	15.588.231	200.000	0	15.788.231	2.310.380
		Target Pendapatan						16.110.440	
	24	NUSA TENGGARA TIMUR		22.299.955	34.487.745	25.411.500	0	82.199.200	25.216.500
	249011	DINAS KESEHATAN PROVINSI NUSA TENGGARA TIMUR	DK	0	6.637.599	0	0	6.637.599	0
	A00	RM		0	6.637.599	0	0	6.637.599	0
	632284	POLITEKNIK KESEHATAN KUPANG	KD	22.299.955	27.850.146	25.411.500	0	75.561.601	25.216.500
	A00	RM		22.299.955	15.033.490	25.216.500	0	62.549.945	25.216.500
	D00	PNBP		0	12.816.656	195.000	0	13.011.656	0
		Target Pendapatan						13.285.707	
	25	PAPUA		15.921.279	44.005.207	78.307.950	0	138.234.436	25.574.706
	259006	DINAS KESEHATAN PROVINSI PAPUA	DK	0	10.483.082	0	0	10.483.082	10.483.082
	A00	RM		0	10.483.082	0	0	10.483.082	10.483.082
	626380	POLITEKNIK KESEHATAN JAYAPURA PROPINSI PAPUA	KD	15.921.279	33.522.125	78.307.950	0	127.751.354	15.091.624
	A00	RM		15.921.279	15.166.176	77.057.950	0	108.145.405	15.091.624
	D00	PNBP		0	18.355.949	1.250.000	0	19.605.949	0
		Target Pendapatan						21.416.070	

KETENTUAN

DIPA Induk ini dituangkan lebih lanjut ke dalam DIPA Petikan dan DIPA Petikan dimaksud berlaku sebagai dokumen pelaksanaan kegiatan Satker.



**DAFTAR ISIAN PELAKSANAAN ANGGARAN (DIPA) INDUK
TAHUN ANGGARAN 2016
NOMOR : DIPA-024.12-0/2016**



II. RINCIAN ALOKASI ANGGARAN PER SATKER

A. IDENTITAS UNIT :

1. KEMENTERIAN NEGARA / LEMBAGA : 024 KEMENTERIAN KESEHATAN
2. UNIT ORGANISASI : 024.12 BADAN PENGEMBANGAN DAN PEMBERDAYAAN SDM KESEHATAN
3. PAGU : Rp.6.065.592.053.000
(ENAM TRILIUN ENAM PULUH LIMA MILIAR LIMA RATUS SEMBILAN PULUH DUA JUTA LIMA PULUH TIGA RIBU RUPIAH)

B. RINCIAN ALOKASI ANGGARAN PER SATKER

(dalam ribuan rupiah)

NO	KODE	PROGRAM / PROPINSI / SATKER / SUMBER DANA	KP KD DK TP UB	JENIS BELANJA				PAGU/TARGET PENDAPATAN	TERCATAT
				PEGAWAI	BARANG	MODAL	BANTUAN SOSIAL		
1	2	3	4	5	6	7	8	9=5+6+7+8	10
	26	BENGKULU		16.715.697	30.344.393	15.590.000	0	62.650.090	637.908
	269018	DINAS KESEHATAN PROVINSI BENGKULU	DK	0	4.700.766	0	0	4.700.766	0
	A00	RM		0	4.700.766	0	0	4.700.766	0
	632153	POLITEKNIK KESEHATAN BENGKULU	KD	16.715.697	25.643.627	15.590.000	0	57.949.324	637.908
	A00	RM		16.715.697	18.267.957	9.090.000	0	44.073.654	637.908
	F00	BLU		0	7.375.670	6.500.000	0	13.875.670	0
		Target Pendapatan						13.875.670	
	28	MALUKU UTARA		6.338.992	21.277.123	40.760.313	0	68.376.428	16.043.108
	289004	DINAS KESEHATAN PROPINSI MALUKU UTARA	DK	0	4.183.486	0	0	4.183.486	0
	A00	RM		0	4.183.486	0	0	4.183.486	0
	637614	POLITEKNIK KESEHATAN TERNATE	KD	6.338.992	17.093.637	40.760.313	0	64.192.942	16.043.108
	A00	RM		6.338.992	9.453.238	40.356.200	0	56.148.430	16.043.108
	D00	PNBP		0	7.640.399	404.113	0	8.044.512	0
		Target Pendapatan						8.210.198	
	29	BANTEN		9.691.573	21.908.671	40.162.784	0	71.763.028	1.501.222
	299004	DINAS KESEHATAN PROVINSI BANTEN	DK	0	4.073.104	0	0	4.073.104	0
	A00	RM		0	4.073.104	0	0	4.073.104	0
	637615	POLITEKNIK KESEHATAN BANTEN	KD	9.691.573	17.835.567	40.162.784	0	67.689.924	1.501.222
	A00	RM		9.691.573	9.047.988	39.563.360	0	58.302.921	1.035.062


KETENTUAN

DIPA Induk ini dituangkan lebih lanjut ke dalam DIPA Petikan dan DIPA Petikan dimaksud berlaku sebagai dokumen pelaksanaan kegiatan Satker.



DAFTAR ISIAN PELAKSANAAN ANGGARAN (DIPA) INDUK
TAHUN ANGGARAN 2016
NOMOR : DIPA-024.12-0/2016

II. RINCIAN ALOKASI ANGGARAN PER SATKER



A. IDENTITAS UNIT :

1. KEMENTERIAN NEGARA / LEMBAGA : 024 KEMENTERIAN KESEHATAN
2. UNIT ORGANISASI : 024.12 BADAN PENGEMBANGAN DAN PEMBERDAYAAN SDM KESEHATAN
3. PAGU : Rp.6.065.592.053.000
(ENAM TRILIUN ENAM PULUH LIMA MILIAR LIMA RATUS SEMBILAN PULUH DUA JUTA LIMA PULUH TIGA RIBU RUPIAH)

B. RINCIAN ALOKASI ANGGARAN PER SATKER

(dalam ribuan rupiah)


NO	KODE	PROGRAM / PROPINSI / SATKER / SUMBER DANA	KP KD DK TP UB	JENIS BELANJA				PAGU/TARGET PENDAPATAN	TERCATAT
				PEGAWAI	BARANG	MODAL	BANTUAN SOSIAL		
1	2	3	4	5	6	7	8	9=5+6+7+8	10
	D00	PNBP Target Pendapatan		0	8.787.579	599.424	0	9.387.003	466.160
	30	KEPULAUAN BANGKA BELITUNG		4.964.536	14.244.544	36.505.196	0	55.714.276	3.551.850
	309010	DINAS KESEHATAN PROVINSI BANGKA BELITUNG	DK	0	3.234.174	0	0	3.234.174	0
	A00	RM		0	3.234.174	0	0	3.234.174	0
	637616	POLITEKNIK KESEHATAN PANGKAL PINANG	KD	4.964.536	11.010.370	36.505.196	0	52.480.102	3.551.850
	A00	RM		4.964.536	9.116.269	35.962.527	0	50.043.332	3.551.850
	D00	PNBP Target Pendapatan		0	1.894.101	542.669	0	2.436.770	0
	31	GORONTALO		8.021.659	22.811.026	15.421.698	0	46.254.383	690.187
	319010	DINAS KESEHATAN PROVINSI GORONTALO	DK	0	3.163.924	0	0	3.163.924	0
	A00	RM		0	3.163.924	0	0	3.163.924	0
	447560	POLITEKNIK KESEHATAN GORONTALO	KD	8.021.659	19.647.102	15.421.698	0	43.090.459	690.187
	A00	RM		8.021.659	8.791.646	14.122.500	0	30.935.805	97.837
	D00	PNBP Target Pendapatan		0	10.855.456	1.299.198	0	12.154.654	592.350
	32	KEPULAUAN RIAU		7.334.611	59.047.351	8.375.080	0	74.757.042	7.960.886
	325151	BALAI PELATIHAN KESEHATAN BATAM	KD	2.678.706	47.912.944	1.697.800	0	52.289.450	849.161
	A00	RM		2.678.706	47.002.935	1.697.800	0	51.379.441	614.460

KETENTUAN

DIPA Induk ini dituangkan lebih lanjut ke dalam DIPA Petikan dan DIPA Petikan dimaksud berlaku sebagai dokumen pelaksanaan kegiatan Satker.



DAFTAR ISIAN PELAKSANAAN ANGGARAN (DIPA) INDUK
TAHUN ANGGARAN 2016
NOMOR : DIPA-024.12-0/2016



II. RINCIAN ALOKASI ANGGARAN PER SATKER

A. IDENTITAS UNIT :

1. KEMENTERIAN NEGARA / LEMBAGA : 024 KEMENTERIAN KESEHATAN
2. UNIT ORGANISASI : 024.12 BADAN PENGEMBANGAN DAN PEMBERDAYAAN SDM KESEHATAN
3. PAGU : Rp.6.065.592.053.000
(ENAM TRILIUN ENAM PULUH LIMA MILIAR LIMA RATUS SEMBILAN PULUH DUA JUTA LIMA PULUH TIGA RIBU RUPIAH)

B. RINCIAN ALOKASI ANGGARAN PER SATKER

(dalam ribuan rupiah)

NO	KODE	PROGRAM / PROPINSI / SATKER / SUMBER DANA	KP KD DK TP UB	JENIS BELANJA				PAGU/TARGET PENDAPATAN	TERCATAT
				PEGAWAI	BARANG	MODAL	BANTUAN SOSIAL		
1	2	3	4	5	6	7	8	9=5+6+7+8	10
	D00	PNBP Target Pendapatan		0	910.009	0	0	910.009	234.701
	329020	DINAS KESEHATAN PROVINSI KEPULAUAN RIAU	DK	0	3.177.148	0	0	3.177.148	0
	A00	RM		0	3.177.148	0	0	3.177.148	0
	637617	POLITEKNIK KESEHATAN TANJUNG PINANG	KD	4.655.905	7.957.259	6.677.280	0	19.290.444	7.111.725
	A00	RM		4.655.905	4.932.807	6.677.280	0	16.265.992	7.045.035
	D00	PNBP Target Pendapatan		0	3.024.452	0	0	3.024.452	66.690
	33	PAPUA BARAT		7.065.000	21.837.884	6.131.034	0	35.033.918	23.069.918
	339036	DINAS KESEHATAN PROVINSI PAPUA BARAT	DK	0	5.371.158	0	0	5.371.158	5.371.158
	A00	RM		0	5.371.158	0	0	5.371.158	5.371.158
	637619	POLITEKNIK KESEHATAN SORONG	KD	7.065.000	16.466.726	6.131.034	0	29.662.760	17.698.760
	A00	RM		7.065.000	10.022.162	5.525.870	0	22.613.032	10.649.032
	D00	PNBP Target Pendapatan		0	6.444.564	605.164	0	7.049.728	7.049.728
	34	SULAWESI BARAT		3.172.072	12.500.896	33.505.882	0	49.178.850	33.859.743
	340054	DINAS KESEHATAN PROPINSI SULAWESI BARAT	DK	0	3.100.826	0	0	3.100.826	0
	A00	RM		0	3.100.826	0	0	3.100.826	0
	637618	POLITEKNIK KESEHATAN MAMUJU	KD	3.172.072	9.400.070	33.505.882	0	46.078.024	33.859.743

KETENTUAN

DIPA Induk ini dituangkan lebih lanjut ke dalam DIPA Petikan dan DIPA Petikan dimaksud berlaku sebagai dokumen pelaksanaan kegiatan Satker.



DAFTAR ISIAN PELAKSANAAN ANGGARAN (DIPA) INDUK
TAHUN ANGGARAN 2016
NOMOR : DIPA-024.12-0/2016



DS:3612-4187-9804-5770

II. RINCIAN ALOKASI ANGGARAN PER SATKER

A. IDENTITAS UNIT :

1. KEMENTERIAN NEGARA / LEMBAGA : 024 KEMENTERIAN KESEHATAN
2. UNIT ORGANISASI : 024.12 BADAN PENGEMBANGAN DAN PEMBERDAYAAN SDM KESEHATAN
3. PAGU : Rp.6.065.592.053.000
(ENAM TRILIUN ENAM PULUH LIMA MILIAR LIMA RATUS SEMBILAN PULUH DUA JUTA LIMA PULUH TIGA RIBU RUPIAH)

B. RINCIAN ALOKASI ANGGARAN PER SATKER

(dalam ribuan rupiah)

NO	KODE	PROGRAM / PROPINSI / SATKER / SUMBER DANA	KP KD DK TP UB	JENIS BELANJA				PAGU/TARGET PENDAPATAN	TERCATAT
				PEGAWAI	BARANG	MODAL	BANTUAN SOSIAL		
1	2	3	4	5	6	7	8	9=5+6+7+8	10
	A00	RM		3.172.072	5.029.462	33.505.882	0	41.707.416	33.859.743
	D00	PNBP		0	4.370.608	0	0	4.370.608	0
		Target Pendapatan						4.459.804	
	35	KALIMANTAN UTARA		0	3.038.894	0	0	3.038.894	0
	350033	DINAS KESEHATAN PROVINSI KALIMANTAN UTARA	DK	0	3.038.894	0	0	3.038.894	0
	A00	RM		0	3.038.894	0	0	3.038.894	0
		TOTAL		1.089.286.061	3.692.729.898	1.283.576.094	0	6.065.592.053	883.741.360
		RM		1.089.286.061	3.224.263.516	1.195.905.677	0	5.509.455.254	852.645.037
		PNBP		0	232.931.689	37.062.811	0	269.994.500	19.058.670
		BLU		0	235.534.693	50.607.606	0	286.142.299	12.037.653
		PENDAPATAN						564.636.335	

KETENTUAN


DIPA Induk ini dituangkan lebih lanjut ke dalam DIPA Petikan dan DIPA Petikan dimaksud berlaku sebagai dokumen pelaksanaan kegiatan Satker.

Jakarta, 07 Desember 2015
a.n. MENTERI KESEHATAN
SEKRETARIS JENDERAL

dr. Untung Suseno Sutarjo, M.Kes
NIP 195810171984031004



**DAFTAR ISIAN PELAKSANAAN ANGGARAN (DIPA) INDUK
TAHUN ANGGARAN 2016
NOMOR : DIPA-024.12-0/2016**



III. RENCANA PENARIKAN DANA DAN PERKIRAAN PENERIMAAN

A. IDENTITAS UNIT :

1. KEMENTERIAN NEGARA / LEMBAGA : 024 KEMENTERIAN KESEHATAN
2. UNIT ORGANISASI : 024.12 BADAN PENGEMBANGAN DAN PEMBERDAYAAN SDM KESEHATAN
3. PAGU : Rp.6.065.592.053.000
(ENAM TRILIUN ENAM PULUH LIMA MILIAR LIMA RATUS SEMBILAN PULUH DUA JUTA LIMA PULUH TIGA RIBU RUPIAH)

B. RENCANA PER PROGRAM

(dalam ribuan rupiah)

NO	KODE	URAIAN PROGRAM	PAGU	JANUARI	PEBRUARI	MARET	APRIL	MEI	JUNI	JULI	AGUSTUS	SEPTEMBER	OKTOBER	NOPEMBER	DESEMBER
1	024.12.10	Program Pengembangan dan Pemberdayaan Sumber Daya Manusia Kesehatan (PPSDMK)													
		RENCANA PENARIKAN DANA	6.065.592.053	172.162.976	209.935.940	290.247.523	351.127.628	416.520.960	502.928.442	612.810.078	626.974.108	739.404.435	664.059.066	656.874.890	822.546.007
		PERKIRAAN / TARGET PENDAPATAN	52.290.973	4.824.021	5.824.021	3.345.021	3.345.021	3.392.741	3.736.021	7.024.021	7.024.021	3.624.021	3.384.021	3.384.021	3.384.022
3	024.12														
		PERKIRAAN / TARGET PENDAPATAN	512.345.362	25.750.151	51.636.039	66.426.613	37.056.476	27.175.352	26.823.877	52.270.739	60.476.296	74.987.915	34.223.179	28.412.305	27.106.419
		TOTAL RENCANA PENARIKAN DANA	6.065.592.053	172.162.976	209.935.940	290.247.523	351.127.628	416.520.960	502.928.442	612.810.078	626.974.108	739.404.435	664.059.066	656.874.890	822.546.007
		TOTAL PERKIRAAN / TARGET PENDAPATAN	564.636.335	30.574.172	57.460.060	69.771.634	40.401.497	30.568.093	30.559.898	59.294.760	67.500.317	78.611.936	37.607.200	31.796.326	30.490.442

Jakarta, 07 Desember 2015
a.n. MENTERI KESEHATAN
SEKRETARIS JENDERAL

dr. Untung Suseno Sutarjo, M.Kes
NIP 195810171984031004