



**SURAT PENGESAHAN DAFTAR ISIAN PELAKSANAAN ANGGARAN (SP-DIPA) INDUK
TAHUN ANGGARAN 2016
NOMOR : SP DIPA-024.05-0/2016**



A. DASAR HUKUM :

1. UU No. 17 Tahun 2003 tentang Keuangan Negara.
2. UU No. 1 Tahun 2004 tentang Perbendaharaan Negara.
3. UU No. 14 Tahun 2015 tentang APBN TA 2016.

B. DENGAN INI DISAHKAN ALOKASI ANGGARAN UNTUK :

- | | | |
|--------------------------------|---|---|
| 1. KEMENTERIAN NEGARA/ LEMBAGA | : | 024 KEMENTERIAN KESEHATAN |
| 2. UNIT ORGANISASI | : | 024.05 DITJEN PENCEGAHAN DAN PENGENDALIAN PENYAKIT |
| 3. PAGU | : | Rp.4.098.559.756.000
(EMPAT TRILIUN SEMBILAN PULUH DELAPAN MILIAR LIMA RATUS LIMA PULUH SEMBILAN JUTA TUJUH RATUS LIMA PULUH ENAM RIBU RUPIAH) |

C. PERNYATAAN SYARAT DAN KETENTUAN(DISCLAIMER) :

1. DIPA Induk yang telah disahkan ini lebih lanjut dituangkan kedalam DIPA Petikan untuk masing-masing Satker.
2. Pengesahan DIPA Induk sekaligus merupakan pengesahan DIPA Petikan.
3. DIPA Induk tidak berfungsi sebagai dasar pelaksanaan kegiatan atau dasar pencairan dana/pengesahan bagi Bendahara Umum Negara/Kuasa Bendahara Umum Negara.
4. Informasi mengenai Kuasa Pengguna Anggaran, Bendahara Pengeluaran dan Pejabat Penanda tangan SPM untuk masing-masing Satker terdapat pada DIPA Petikan.
5. Rencana Penarikan Dana dan Perkiraan Penerimaan yang tercantum dalam Halaman III DIPA Induk merupakan akumulasi rencana Penarikan Dana dan Perkiraan Penerimaan dari seluruh satker.
6. Tanggung jawab terhadap kebenaran alokasi yang tertuang dalam DIPA Induk sepenuhnya berada pada Pengguna Anggaran/Kuasa Pengguna Anggaran.
7. DIPA Induk ini berlaku sejak tanggal 1 Januari 2016 sampai dengan 31 Desember 2016.

Jakarta, 07 Desember 2015
A.N MENTERI KEUANGAN
DIREKTUR JENDERAL ANGGARAN

ASKOLANI
NIP.196606111992021001



**DAFTAR ISIAN PELAKSANAAN ANGGARAN (DIPA) INDUK
TAHUN ANGGARAN 2016
NOMOR : DIPA-024.05-0/2016**



DS:7838-3014-6081-8296

I. INFORMASI KINERJA DAN ANGGARAN PROGRAM

Halaman : 1 dari 8

A. IDENTITAS UNIT :

1. KEMENTERIAN NEGARA / LEMBAGA	:	024 KEMENTERIAN KESEHATAN
2. UNIT ORGANISASI	:	024.05 DITJEN PENCEGAHAN DAN PENGENDALIAN PENYAKIT
3. PAGU	:	Rp.4.098.559.756.000 (EMPAT TRILIUN SEMBILAN PULUH DELAPAN MILIAR LIMA RATUS LIMA PULUH SEMBILAN JUTA TUJUH RATUS LIMA PULUH ENAM RIBU RUPIAH)

B. KETERKAITAN DENGAN PROGRAM, SASARAN, STRATEGIS K/L, FUNGSI DAN PRIORITAS PEMBANGUNAN DALAM RKP :

(dalam ribuan rupiah)

1. PROGRAM	:	08	Program Pencegahan dan Pengendalian Penyakit	4.098.559.756
2. SASARAN STRATEGIS	:	01	Meningkatnya status kesehatan masyarakat	
3. FUNGSI	:	07	KESEHATAN	4.098.559.756
SUB FUNGSI	:	0702	PELAYANAN KESEHATAN PERORANGAN	28.600.000
		0703	PELAYANAN KESEHATAN MASYARAKAT	2.758.768.789
		0790	KESEHATAN LAINNYA	1.311.190.967
4. PRIORITAS	:			4.098.559.756
Non Prioritas	:	00	-	4.098.559.756

Jakarta, 07 Desember 2015
SEKRETARIS JENDERAL KEMENKES

dr. Untung Suseno Sutarjo, M.Kes
NIP 195810171984031004



**DAFTAR ISI PELAKSANAAN ANGGARAN (DIPA) INDUK
TAHUN ANGGARAN 2016
NOMOR : DIPA-024.05-0/2016**



I. INFORMASI KINERJA DAN ANGGARAN PROGRAM

C. RINCIAN KINERJA PROGRAM DAN KEGIATAN :

(dalam ribuan rupiah)

KODE	PROGRAM / OUTCOME / INDIKATOR KINERJA UTAMA / KEGIATAN / INDIKATOR KINERJA KEGIATAN / OUTPUT		VOLUME / SATUAN	ALOKASI DANA
024.05.08	Program Pencegahan dan Pengendalian Penyakit Menurunnya penyakit menular dan tidak menular, serta meningkatnya kesehatan jiwa 01 Persentase kabupaten/kota yang mencapai 80 persen imunisasi dasar lengkap pada bayi 02 Jumlah kab/kota dengan eliminasi malaria 03 Jumlah kabupaten/kota endemis filariasis berhasil menurunkan angka mikrofilaria <1 persen 04 Jumlah provinsi dengan eliminasi kusta 05 Prevalensi TB per 100.000 penduduk 06 Prevalensi HIV (persen) 07 Prevalensi merokok pada penduduk usia <= 18 tahun			4.098.559.756
2058	Surveilans dan Karantina Kesehatan - PERSENTASE ANAK USIA 0-11 BULAN YANG MENDAPAT IMUNISASI DASAR LENGKAP - PERSENTASE KAB/KOTA YANG MEMPUNYAI KEBIJAKAN KESIAPSIAGAAN DALAM PENANGGULANGAN KEDARURATAN KESEHATAN MASYARAKAT YANG BERPOTENSI WABAH			964.222.262
2058.002	Capaian cakupan bayi yang mendapat imunisasi dasar lengkap	0 0	1.0000 Provinsi	3.291.040
2058.008	Penemuan Kasus Non Polio AFP pada penduduk usia < 15 th	0 0	120.0000 Laporan	1.460.592
2058.082	Penemuan Kasus AFP non Polio AFP	0 0	100.0000 Kasus	297.534
2058.084	Provinsi yang melakukan Penguatan Kewaspadaan Dini KLB Penyakit	0 0	35.0000 Provinsi	13.902.091
2058.085	Provinsi yang melakukan penemuan kasus discarded campak	0 0	25.0000 Provinsi	3.397.031
2058.086	Kab/Kota yang melakukan penemuan kasus discarded campak	0 0	78.0000 Kab/Kota	1.009.074
2058.093	Rencana Kontinjensi Penanggulangan Kedaruratan Kesehatan Masyarakat	0 0	12.0000 Dokumen	2.000.822
2058.095	Kabupaten/kota yang melaksanakan kegiatan deteksi dini dan respon KKM terintegrasi dengan Pintu Masuk Negara	0 0	11.0000 Lokasi	822.620
2058.096	Capaian cakupan bayi yang mendapat imunisasi dasar lengkap	0 0	446.0000 Kab/Kota	66.292.667
2058.097	Norma/Standar/Prosedur/Ketentuan (NSPK) Surveilans Dan Karantina Kesehatan	0 0	18.0000 laporan	16.830.380
2058.098	Sumber Daya Manusia Surveilans Dan Karantina Kesehatan Yang Meningkatkan Kualitasnya	0 0	2,439.0000 orang	15.102.066
2058.099	Layanan Pengawasan Pelaksanaan Surveilans Dan Karantina Kesehatan	0 0	137.0000 layanan	38.112.203
2058.100	Sarana Prasarana Surveilans Dan Karantina Kesehatan	0 0	243,587.0000 unit	550.694.055
2058.101	Peringatan Dini Kejadian Surveilans Dan Karantina Kesehatan	0 0	193.0000 layanan	33.651.720
2058.102	Pelayanan Pembinaan Pelaksanaan Surveilans Dan Karantina Kesehatan	0 0	174.0000 kali/tahun	26.348.263

KETENTUAN

DIPA Induk ini dituangkan lebih lanjut ke dalam DIPA Petikan dan DIPA Petikan dimaksud berlaku sebagai dokumen pelaksanaan kegiatan Satker.



**DAFTAR ISIAN PELAKSANAAN ANGGARAN (DIPA) INDUK
TAHUN ANGGARAN 2016
NOMOR : DIPA-024.05-0/2016**



I. INFORMASI KINERJA DAN ANGGARAN PROGRAM

C. RINCIAN KINERJA PROGRAM DAN KEGIATAN :

(dalam ribuan rupiah)

KODE	PROGRAM / OUTCOME / INDIKATOR KINERJA UTAMA / KEGIATAN / INDIKATOR KINERJA KEGIATAN / OUTPUT		VOLUME / SATUAN	ALOKASI DANA
2058.103	SDM Surveilans Dan Karantina Kesehatan di Pelabuhan/Bandara/ Pos Lintas Batas Darat(PLBD) Yang Meningkatkan Kualitasnya	0 0	4,976.0000 orang	22.170.761
2058.104	Layanan Pelaksanaan Surveilans Dan Karantina Kesehatan di Pelabuhan/Bandara/Pos Lintas Batas Darat(PLBD)	0 0	6,883.0000 layanan	113.894.360
2058.105	Kajian Bidang Surveilans Dan Karantina Kesehatan	0 0	436.0000 kali/tahun	18.481.492
2058.106	Teknologi Tepat Guna Bidang Surveilans Dan Karantina Kesehatan	0 0	71.0000 kali/tahun	3.871.905
2058.107	Layanan Pelaksanaan Surveilans Dan Karantina Kesehatan di Kab/Kota	0 0	79.0000 layanan	7.388.828
2058.108	Surveilans Pembinaan Surveilans Dan Karantina Kesehatan Berbasis Lab	0 0	215.0000 kali/tahun	18.813.065
2058.109	Layanan Dukungan Manajemen Surveilans dan Karantina Kesehatan	0 0	57.0000 Layanan	4.837.089
2058.999	Output Cadangan	0 0	4.0000 Cadangan	1.552.604
2059	Pencegahan dan Pengendalian Penyakit Tular Vektor dan Zoonotik			517.235.648
	- Jumlah kab/kota endemis yang melakukan pemberian obat massal pencegahan (POMP) Filariasis			
	- Jumlah kabupaten/kota dengan API < 1/1.000 Penduduk			
	- Persentase Kab/Kota dengan IR DBD < 49 per 100.000 Penduduk			
	- Persentase kab/kota yang eliminasi rabies			
	- Persentase kab/kota yang melakukan pengendalian vektor terpadu			
2059.034	Penurunan Kasus penyakit DBD	0 0	97.0000 Kasus per 100.000	200.000
2059.035	penurunan IR DBD per provinsi	0 0	2,285.0000 Kasus per 100.000	5.659.548
2059.038	Kab/kota dengan cakupan penatalaksanaan kasus malaria sesuai standar	0 0	422.0000 Kab/Kota	21.319.583
2059.039	Kab/kota endemis malaria dg cakupan pendistribusian kelambu	0 0	113.0000 Kab/Kota	10.837.346
2059.043	Kab/Kota endemis rabies yang melakukan pengendalian Rabies sesuai standar	0 0	134.0000 Kab/Kota	2.503.696
2059.054	Kab/kota yang melakukan Deteksi Dini suspect Pes	0 0	3.0000 Kab/Kota	300.000
2059.057	advokasi/sosialisasi/koordinasi POMP Filariasis pada kab/kota endemis	0 0	231.5000 Kab/Kota	99.025.049
2059.060	Survei Schistosomiasis pada manusia	0 0	2.0000 Laporan	1.241.400
2059.062	provinsi melakukan surveilans/pengendalian vektor	0 0	1.0000 Provinsi	139.360
2059.063	kab/kota yang melakukan kegiatan surveilans/pengendalian vektor	0 0	269.0000 Kab/Kota	5.612.391
2059.064	pengamatan vektor dan binatang pengganggu	0 0	1.0000 Laporan	184.080
2059.066	Norma/Standar/Prosedur/Ketentuan (NSPK) Pengendalian Penyakit Tular Vektor Dan Zoonotik	0 0	47.0000 laporan	8.786.028
2059.067	Sumber Daya Manusia Pengendalian Penyakit Tular Vektor Dan Zoonotik Yang Meningkatkan Kualitasnya	0 0	5,376.0000 orang	39.814.573
2059.068	Layanan Pengawasan Pelaksanaan Pengendalian Penyakit Tular Vektor Dan Zoonotik	0 0	362.0000 layanan	23.171.966
2059.069	Sarana Prasarana Pengendalian Penyakit Tular Vektor Dan Zoonotik	0 0	1,093.0000 unit	224.433.856

KETENTUAN

DIPA Induk ini dituangkan lebih lanjut ke dalam DIPA Petikan dan DIPA Petikan dimaksud berlaku sebagai dokumen pelaksanaan kegiatan Satker.



**DAFTAR ISI PELAKSANAAN ANGGARAN (DIPA) INDUK
TAHUN ANGGARAN 2016
NOMOR : DIPA-024.05-0/2016**



I. INFORMASI KINERJA DAN ANGGARAN PROGRAM

C. RINCIAN KINERJA PROGRAM DAN KEGIATAN :

(dalam ribuan rupiah)

KODE	PROGRAM / OUTCOME / INDIKATOR KINERJA UTAMA / KEGIATAN / INDIKATOR KINERJA KEGIATAN / OUTPUT		VOLUME / SATUAN	ALOKASI DANA
2059.070	Peringatan Dini Kejadian Penyakit Tular Vektor Dan Zoonotik	0 0	75.0000 layanan	6.246.920
2059.071	Layanan Pembinaan Pelaksanaan Pengendalian Penyakit Tular Vektor Dan Zoonotik	0 0	323.0000 klai/tahun	11.552.835
2059.072	SDM Pengendalian Penyakit Tular Vektor Dan Zoonotik di Pelabuhan/Bandara/ Pos Lintas Batas Darat(PLBD) Yang Meningkatkan Kualitasnya	0 0	1,247.0000 orang	3.588.947
2059.073	Layanan Pelaksanaan Pengendalian Penyakit Tular Vektor Dan Zoonotik di Pelabuhan/Bandara/Pos Lintas Batas Darat(PLBD)	0 0	850.0000 layanan	21.127.465
2059.074	Kajian Bidang Pengendalian Penyakit Tular Vektor Dan Zoonotik	0 0	116.0000 kali/tahun	10.175.853
2059.075	Teknologi Tepat Guna Bidang Pengendalian Penyakit Tular Vektor Dan Zoonotik	0 0	9.0000 layanan	1.161.699
2059.076	Layanan Pelaksanaan Pengendalian Penyakit Tular Vektor Dan Zoonotik Di Kab/Kota	0 0	145.0000 layanan	13.365.099
2059.077	Surveilans Pengendalian Penyakit Tular Vektor Dan Zoonotik Berbasis Lab	0 0	42.0000 kali/tahun	3.477.393
2059.078	Layanan Dukungan Manajemen Pengendalian Penyakit Tular Vektor Dan Zoonotik	0 0	7.0000 layanan	3.310.561
2060	Pencegahan dan Pengendalian Penyakit Menular Langsung			928.159.063
	- Presentase Kabupaten/kota dengan angka keberhasilan pengobatan TB paru BTA positif (Sukses rate) minimal 85 persen			
	- Presentase cakupan penemuan kasus baru kusta tanpa cacat			
	- Presentase kasus HIV yang di obati			
2060.001	Laporan Pengendalian Kasus HIV pada orang dewasa	0 0	1.0000 Laporan	264.790
2060.002	Laporan Pengendalian kasus TB	0 0	2.0000 Laporan	509.320
2060.003	Laporan Pengendalian Kasus Diare	0 0	13.0000 Laporan	468.109
2060.028	Kajian pengendalian penyakit menular langsung	0 0	1.0000 Dokumen	43.200
2060.034	Peningkatan penemuan kasus baru kusta secara dini	0 0	10.0000 laporan	402.740
2060.055	Kab/kota yang melakukan sosialisasi dan advokasi demam tifoid	0 0	6.5000 kab/kota	369.679
2060.062	Peningkatan penemuan kasus baru kusta secara dini	0 0	3.0000 laporan	523.376
2060.065	Penguatan monitoring dan evaluasi	0 0	1.0000 laporan	100.688
2060.072	Penguatan Manajemen logistik	0 0	1.0000 paket	6.000
2060.075	Jumlah kasus pneumonia balita ditemukan dan diobati sesuai standar	0 0	17.0000 laporan	263.020
2060.076	Media KIE	0 0	1.0000 buah	35.000
2060.083	Layanan HIV AIDS oleh propinsi	0 0	47.0000 Propinsi	4.348.944
2060.084	Layanan HIV AIDS oleh kab/kota	0 0	79.0000 Kab/kota	946.436
2060.086	Layanan IMS pada populasi berisiko oleh Provinsi	0 0	12.0000 Propinsi	1.645.916
2060.087	Layanan IMS pada populasi berisiko oleh kab/kota	0 0	43.0000 Kab/kota	245.095
2060.089	Penemuan kasus TB	0 0	27.0000 Kasus	238.414

KETENTUAN

DIPA Induk ini dituangkan lebih lanjut ke dalam DIPA Petikan dan DIPA Petikan dimaksud berlaku sebagai dokumen pelaksanaan kegiatan Satker.



**DAFTAR ISIAN PELAKSANAAN ANGGARAN (DIPA) INDUK
TAHUN ANGGARAN 2016
NOMOR : DIPA-024.05-0/2016**



I. INFORMASI KINERJA DAN ANGGARAN PROGRAM

C. RINCIAN KINERJA PROGRAM DAN KEGIATAN :

(dalam ribuan rupiah)

KODE	PROGRAM / OUTCOME / INDIKATOR KINERJA UTAMA / KEGIATAN / INDIKATOR KINERJA KEGIATAN / OUTPUT		VOLUME / SATUAN	ALOKASI DANA
2060.090	Fasilitas pelayanan kesehatan yang sudah melaksanakan layanan TB dengan strategi DOTS	0 0	215.0000 Fasyankes	122.975
2060.091	Provinsi yang melaksanakan manajemenProgram TB sesuai standar	0 0	55.0000 Provinsi	5.926.016
2060.094	Layanan Rehidrasi Oral Aktif (LROA)	0 0	1,368.0000 Layanan Rehidrasi Oral aktif	8.271.414
2060.095	Kab/kota yang melakukan SKD KLB Diare	0 0	362.0000 Kab/kota	4.251.542
2060.096	Kab/Kota yang melakukan Sosialisasi dan atau advokasi tentang Hepatitis Virus	0 0	306.0000 Kab/Kota	15.673.442
2060.097	Bumil dan kelompok berisiko yang melakukan deteksi dini hepatitis B dan atau C	0 0	1,239,555.0000 Orang	9.232.898
2060.098	Kab/kota yang melakukan sosialisasi dan atau advokasi ttg Tifoid pada kelompok berisiko	0 0	215.0000 Kab/Kota	3.226.098
2060.100	Daerah dengan cakupan penemuan pneumoni balita minimal 80 %	0 0	271.0000 Daerah	7.938.907
2060.101	Provinsi yang melakukan penemuan kasus kusta secara aktif dan ditata laksana sesuai standar	0 0	24.0000 Provinsi	17.090.289
2060.102	Kabupaten/ kota yang melakukan penemuan kasus kusta secara aktif dan ditata laksana sesuai standar	0 0	94.0000 Kabupaten/ kota	5.274.395
2060.104	Provinsi yang memiliki kabupaten/ kota endemis frambusia yang melakukan pengobatan massal	0 0	14.0000 Provinsi	4.399.796
2060.107	Norma/Standar/Prosedur/Ketentuan (NSPK) Pengendalian Penyakit Menular Langsung	0 0	40.0000 laporan	14.051.734
2060.108	Sumber Daya Manusia Pengendalian Penyakit Menular Langsung Yang Meningkatkan Kualitasnya	0 0	1,407.0000 orang	23.935.941
2060.109	Layanan Pengawasan Pelaksanaan Pengendalian Penyakit Menular Langsung	0 0	172.0000 layanan	156.380.325
2060.110	Sarana Prasarana Pengendalian Penyakit Menular Langsung	0 0	21,717,471.0000 unit	592.482.584
2060.111	Peringatan Dini Kejadian Penyakit Menular Langsung	0 0	64.0000 layanan	445.460
2060.112	Layanan Pembinaan Pelaksanaan Pengendalian Penyakit Menular Langsung	0 0	25.0000 kali/tahun	970.000
2060.113	SDM Pengendalian Penyakit Menular Langsung di Pelabuhan/Bandara/ Pos Lintas Batas Darat(PLBD) Yang Meningkatkan Kualitasnya	0 0	1,198.0000 orang	4.833.152
2060.114	Layanan Pelaksanaan Pengendalian Penyakit Menular Langsung di Pelabuhan/Bandara/Pos Lintas Batas Darat(PLBD)	0 0	317.0000 layanan	18.758.599
2060.115	Kajian Bidang Pengendalian Penyakit Menular Langsung	0 0	44.0000 kali/tahun	5.452.462
2060.117	Layanan Pelaksanaan Pengendalian Penyakit Menular Langsung Di Kab/Kota	0 0	24.0000 layanan	5.240.634
2060.118	Surveilans Pengendalian Penyakit Menular Langsung Berbasis Lab	0 0	17.0000 kali/tahun	2.661.389
2060.119	Layanan Dukungan Manajemen Pengendalian Penyakit Menular Langsung	0 0	23.0000 Layanan	11.128.284
2061	Pencegahan dan Pengendalian Penyakit Tidak Menular			349.151.816
	- Persentase Kab/Kota yang melaksanakan Kawasan Tanpa Rokok (KTR) minimal 50 persen sekolah			
	- Persentase Puskesmas Yang Melaksanakan Pengendalian PTM Terpadu			
2061.002	Pengembangan SDM Pengendalian PTM	0 0	1,600.0000 Orang	2.952.932
2061.005	Pembinaan Teknis Pengendalian PTM	0 0	23.0000 Lokasi	106.200

KETENTUAN

DIPA Induk ini dituangkan lebih lanjut ke dalam DIPA Petikan dan DIPA Petikan dimaksud berlaku sebagai dokumen pelaksanaan kegiatan Satker.



**DAFTAR ISI AN PELAKSANAAN ANGGARAN (DIPA) INDIK
TAHUN ANGGARAN 2016
NOMOR : DIPA-024.05-0/2016**



I. INFORMASI KINERJA DAN ANGGARAN PROGRAM

C. RINCIAN KINERJA PROGRAM DAN KEGIATAN :

(dalam ribuan rupiah)

KODE	PROGRAM / OUTCOME / INDIKATOR KINERJA UTAMA / KEGIATAN / INDIKATOR KINERJA KEGIATAN / OUTPUT		VOLUME / SATUAN	ALOKASI DANA
2061.007	Surveilans Epidemiologi PPTM	0 0	72.0000 Lokasi	778.460
2061.009	Komunikasi, Informasi dan Edukasi	0 0	116.0000 Laporan	256.100
2061.014	Penguatan jejaring kemitraan	0 0	61.0000 Laporan	1.404.549
2061.022	Bahan/Reagen Screening Faktor Risiko PTM	0 0	5.0000 Paket/Unit	555.930
2061.028	NSPK Kawasan Tanpa Rokok	0 0	1.0000 Dokumen	186.800
2061.029	Pengembangan SDM Kawasan Tanpa Rokok	0 0	1,081.0000 Orang	4.838.229
2061.032	Pembinaan Teknis Kawasan Tanpa Rokok	0 0	252.0000 Lokasi	1.442.364
2061.036	Komunikasi, Informasi dan Edukasi Kawasan Tanpa Rokok	0 0	5.0000 Laporan	752.595
2061.040	Penguatan jejaring kemitraan Kawasan Tanpa Rokok	0 0	18.0000 Laporan	719.950
2061.042	Provinsi/kabupaten/kota yang melakukan pembinaan teknis pengendalian PTM	0 0	148.0000 Lokasi	3.787.230
2061.043	Provinsi/kabupaten/kota yang melakukan pembinaan teknis kawasan tanpa rokok	0 0	80.0000 Lokasi	1.469.913
2061.048	Monitoring Faktor Risiko PTM melalui kegiatan Posbindu PTM Pada Kelompok Masyarakat Khusus	0 0	2.0000 Kab/Kota	194.550
2061.051	Pendekatan Terintegrasi Pengendalian PTM di Fasilitas pelayanan Kesehatan primer (PANDU PTM)	0 0	161.0000 Puskesmas	744.215
2061.052	Deteksi dan Tindak lanjut Dini Tekanan Darah Tinggi	0 0	22.0000 Kab/Kota	820.148
2061.055	Peningkatan jumlah peraturan KTR di Kabupaten/Kota	0 0	15.0000 Kab/Kota	795.765
2061.057	Pengendalian Dampak Rokok terhadap Kesehatan	0 0	14.0000 Kab/Kota	1.185.006
2061.059	Kab/Kota yang melaksanakan Pengendalian obesitas	0 0	10.0000 Kab/Kota	158.210
2061.067	Desa yang melaksanakan Monitoring faktor risiko PTM melalui Posbindu PTM	0 0	1,746.0000 Desa	14.501.880
2061.068	Forum komunikasi masyarakat	0 0	20.0000 Forum	57.000
2061.071	Provinsi yang melaksanakan Monitoring faktor risiko PTM melalui kegiatan Posbindu PTM pada kelompok masyarakat khusus	0 0	5.0000 Provinsi	198.873
2061.072	Kab/Kota yang melaksanakan Monitoring faktor risiko PTM melalui kegiatan Posbindu PTM pada kelompok masyarakat khusus	0 0	146.0000 Kab/Kota	3.417.163
2061.073	Monitoring faktor risiko PTM melalui kegiatan Posbindu PTM pada kelompok masyarakat khusus	0 0	287.0000 Kelompok Khusus	1.137.113
2061.074	Provinsi yang melakukan deteksi dini kanker serviks dan payudara	0 0	8.0000 Provinsi	3.442.837
2061.075	Perempuan Usia 30 50 th yang di deteksi dini kanker serviks dan payudara.	0 0	9,119.0000 Orang	12.736.661
2061.077	Penduduk usia >15 th yang melakukan pemeriksaan gula darah	0 0	8,300.0000 Orang	1.559.910
2061.079	fasyankes primer yang melaksanakan upaya deteksi, tindak lanjut dini, rehabilitasi dan atau paliatif PTM dan Cedera	0 0	1,334.0000 Fasyankes Primer	13.641.585
2061.081	Jumlah penduduk yang berusia >15 tahun yang dilakukan pemeriksaan tekanan darah	0 0	610.0000 Orang	400.780
2061.083	Jumlah Fasilitas Pelayanan Kesehatan Primer yang melakukan Penanganan kasus Hipertensi	0 0	184.0000 fasyankes primer	313.015
2061.085	Jumlah penduduk dengan kasus DM yang berobat ke fasyankes primer	0 0	601.0000 orang	674.892

KETENTUAN

DIPA Induk ini dituangkan lebih lanjut ke dalam DIPA Petikan dan DIPA Petikan dimaksud berlaku sebagai dokumen pelaksanaan kegiatan Satker.



**DAFTAR ISI PELAKSANAAN ANGGARAN (DIPA) INDUK
TAHUN ANGGARAN 2016
NOMOR : DIPA-024.05-0/2016**



I. INFORMASI KINERJA DAN ANGGARAN PROGRAM

C. RINCIAN KINERJA PROGRAM DAN KEGIATAN :

(dalam ribuan rupiah)

KODE	PROGRAM / OUTCOME / INDIKATOR KINERJA UTAMA / KEGIATAN / INDIKATOR KINERJA KEGIATAN / OUTPUT		VOLUME / SATUAN	ALOKASI DANA
2061.086	Provinsi yang melaksanakan Peningkatan jumlah peraturan KTR di Kab/Kota	0 0	1.0000 Provinsi	163.505
2061.087	Peningkatan jumlah peraturan KTR di Kab/Kota	0 0	9.0000 Kab/Kota	602.600
2061.089	Layanan Upaya Berhenti Merokok di Fasyankes Primer	0 0	509.0000 Layanan	2.741.264
2061.090	Provinsi yang melakukan Pengendalian Kecelakaan	0 0	1.0000 Provinsi	481.172
2061.091	Kab/Kota yang melakukan Pengendalian Kecelakaan	0 0	41.0000 Kab/Kota	539.870
2061.093	Penduduk usia>15th yang telah dilakukan pemeriksaan obesitas	0 0	560.0000 orang	280.328
2061.094	Pengendalian Dampak Rokok terhadap Kesehatan berupa penurunan proporsi perokok	0 0	2,820.0000 Jumlah penduduk yang	518.295
2061.095	Norma/Standar/Prosedur/Ketentuan (NSPK) Direktorat Pengendalian Penyakit Tidak Menular	0 0	29.0000 Laporan	8.404.297
2061.096	Sumber Daya Manusia Pengendalian Penyakit Tidak Menular Yang Meningkatkan Kualitasnya	0 0	1,898.0000 orang	28.760.485
2061.097	Layanan Pengawasan Pelaksanaan Pengendalian Penyakit Tidak Menular	0 0	61.0000 layanan	96.285.376
2061.098	Sarana Prasarana Pelaksanaan Pengendalian Penyakit Pengendalian Penyakit Tidak Menular	0 0	37,662.0000 unit	70.892.766
2061.100	Layanan Pembinaan Pelaksanaan Pengendalian Penyakit Tidak Menular	0 0	173.4000 kali/tahun	37.295.336
2061.101	SDM Pengendalian Penyakit Tidak Menular di Pelabuhan/Bandara/ Pos Lintas Batas Darat(PLBD) Yang Meningkatkan Kualitasnya	0 0	2,064.0000 orang	3.635.378
2061.102	Layanan Pelaksanaan Pengendalian Penyakit Tidak Menular di Pelabuhan/Bandara/Pos Lintas Batas Darat(PLBD)	0 0	237.0000 layanan	12.196.101
2061.103	Kajian Bidang Pengendalian Penyakit Tidak Menular	0 0	49.0000 kali/tahun	3.032.432
2061.105	Layanan Pelaksanaan Pengendalian Penyakit Tidak Menular Di Kab/Kota	0 0	520.0000 layanan	3.367.149
2061.106	Surveilans Pengendalian Penyakit Tidak Menular Berbasis Lab	0 0	43.0000 kali/tahun	1.717.787
2061.107	Layanan Dukungan Manajemen Pengendalian Penyakit Tidak Menular	0 0	10.0000 layanan	3.006.820
2063	Dukungan Manajemen dan Pelaksanaan Tugas Teknis Lainnya pada Program Pencegahan dan Pengendalian Penyakit			1.311.190.967
	- Persentase Satker Program PP dan PL yang memperoleh penilaian SAKIP dengan hasil minimal AA			
	- Persentase Satker Pusat dan Daerah yang ditingkatkan sarana/prasarananya untuk memenuhi standar			
2063.002	Dokumen perencanaan dan anggaran	0 0	93.0000 Dokumen	5.531.678
2063.003	Dokumen data dan informasi	0 0	1.0000 Dokumen	8.800
2063.004	Dokumen evaluasi dan pelaporan	0 0	108.0000 Dokumen	2.794.120
2063.006	Laporan keuangan	0 0	323.0000 Laporan	4.172.043
2063.008	Juklak pengelolaan APBN	0 0	3.0000 Dokumen	31.051
2063.010	Laporan aset negara (BMN)	0 0	66.0000 Dokumen	387.396
2063.027	Kendaraan khusus	0 0	1.0000 Unit	256.840

KETENTUAN

DIPA Induk ini dituangkan lebih lanjut ke dalam DIPA Petikan dan DIPA Petikan dimaksud berlaku sebagai dokumen pelaksanaan kegiatan Satker.



**DAFTAR ISIAN PELAKSANAAN ANGGARAN (DIPA) INDUK
TAHUN ANGGARAN 2016
NOMOR : DIPA-024.05-0/2016**



DS:7838-3014-6081-8296

I. INFORMASI KINERJA DAN ANGGARAN PROGRAM

C. RINCIAN KINERJA PROGRAM DAN KEGIATAN :

(dalam ribuan rupiah)

KODE	PROGRAM / OUTCOME / INDIKATOR KINERJA UTAMA / KEGIATAN / INDIKATOR KINERJA KEGIATAN / OUTPUT		VOLUME / SATUAN	ALOKASI DANA
2063.057	Norma/Standar/Prosedur/Ketentuan (NSPK) Dukungan Manajemen Pencegahan dan Pengendalian Penyakit	0 0	36.0000 laporan	10.128.195
2063.058	Sumber Daya Manusia Dukungan Manajemen Pencegahan dan Pengendalian Penyakit Yang Meningkatkan Kualitasnya	0 0	884.0000 orang	18.777.146
2063.059	Layanan Pengawasan Pelaksanaan Dukungan Manajemen Pencegahan dan Pengendalian Penyakit	0 0	215.0000 layanan	63.010.879
2063.060	Sarana Prasarana Dukungan Manajemen Pencegahan dan Pengendalian Penyakit	0 0	5,278.0000 unit	442.500.217
2063.061	Layanan Pembinaan Pelaksanaan Dukungan Manajemen Pencegahan dan Pengendalian Penyakit	0 0	166.0000 kali/tahun	50.410.177
2063.062	SDM Dukungan Manajemen Pencegahan dan Pengendalian Penyakit di Pelabuhan/Bandara/ Pos Lintas Batas Darat(PLBD) Yang Meningkatkan Kualitasnya	0 0	233.0000 orang	11.908.887
2063.063	Layanan Pelaksanaan Dukungan Manajemen Pencegahan dan Pengendalian Penyakit di Pelabuhan/Bandara/Pos Lintas Batas Darat(PLBD)	0 0	66.0000 layanan	64.670.484
2063.064	Layanan Pelaksanaan Dukungan Manajemen Pencegahan dan Pengendalian Penyakit di Kab/Kota	0 0	14.0000 layanan	1.186.796
2063.994	Layanan Perkantoran	0 0	12.0000 Bulan Layanan	633.444.338
2063.996	Perangkat Pengolah Data dan Komunikasi	0 0	8.0000 Unit	60.300
2063.999	Output Cadangan	0 0	176.0000 Cadangan	1.911.620
5837	Pencegahan dan Pengendalian Masalah Kesehatan Jiwa dan NAPZA - JUMLAH KAB/KOTA YANG MEMILIKI PUSKESMAS YANG MENYELENGGARAKAN UPAYA KESEHATAN JIWA - PERSENTASE FASILITAS PELAYANAN KESEHATAN (FASYANKES) INSTITUSI PENERIMA WAJIB LAPOR (JPWL) YANG AKTIF			28.600.000
5837.190	Norma/Standar/Prosedur/Ketentuan (NSPK) Pencegahan Dan Pengendalian Masalah Kesehatan Jiwa dan NAPZA	0 0	17.0000 laporan	3.619.245
5837.191	Sumber Daya Manusia Pencegahan Dan Pengendalian Masalah Kesehatan Jiwa dan NAPZA	0 0	500.0000 orang	3.651.880
5837.194	Layanan Pembinaan Pelaksanaan Pencegahan Dan Pengendalian Masalah Kesehatan Jiwa dan NAPZA	0 0	49.0000 layanan	19.745.310
5837.200	Dukungan Manajemen Pencegahan Dan Pengendalian Masalah Kesehatan Jiwa dan NAPZA	0 0	5.0000 layanan	720.475
5837.994	Layanan Perkantoran	0 0	12.0000 Bulan Layanan	763.090
5837.996	Perangkat Pengolah Data dan Komunikasi	0 0	10.0000 Unit	100.000

KETENTUAN

DIPA Induk ini dituangkan lebih lanjut ke dalam DIPA Petikan dan DIPA Petikan dimaksud berlaku sebagai dokumen pelaksanaan kegiatan Satker.

Jakarta, 07 Desember 2015
SEKRETARIS JENDERAL KEMENKES

dr. Untung Suseno Sutarjo, M.Kes
NIP 195810171984031004



**DAFTAR ISIAN PELAKSANAAN ANGGARAN (DIPA) INDUK
TAHUN ANGGARAN 2016
NOMOR : DIPA-024.05-0/2016**



II. RINCIAN ALOKASI ANGGARAN PER SATKER

A. IDENTITAS UNIT :

1. KEMENTERIAN NEGARA / LEMBAGA : 024 KEMENTERIAN KESEHATAN
2. UNIT ORGANISASI : 024.05 DITJEN PENCEGAHAN DAN PENGENDALIAN PENYAKIT
3. PAGU : Rp.4.098.559.756.000
(EMPAT TRILIUN SEMBILAN PULUH DELAPAN MILIAR LIMA RATUS LIMA PULUH SEMBILAN JUTA TUJUH RATUS LIMA PULUH ENAM RIBU RUPIAH)

B. RINCIAN ALOKASI ANGGARAN PER SATKER

(dalam ribuan rupiah)


NO	KODE	PROGRAM / PROPINSI / SATKER / SUMBER DANA	KP KD DK TP UB	JENIS BELANJA				PAGU/TARGET PENDAPATAN	TERCATAT
				PEGAWAI	BARANG	MODAL	BANTUAN SOSIAL		
1	2	3	4	5	6	7	8	9=5+6+7+8	10
	024.05.08	Program Pencegahan dan Pengendalian Penyakit		483.710.085	3.006.478.701	608.370.970	0	4.098.559.756	160.457.417
	01	DKI JAKARTA		252.705.593	2.073.348.639	216.054.130	0	2.542.108.362	100.722.389
	019009	DINAS KESEHATAN PROVINSI DKI JAKARTA	DK	0	8.007.664	0	0	8.007.664	0
	A00	RM		0	8.007.664	0	0	8.007.664	0
	401733	DIREKTORAT PENCEGAHAN DAN PENGENDALIAN MASALAH KESEHATAN JIWA DAN NAPZA	KP	0	28.500.000	100.000	0	28.600.000	0
	A00	RM		0	28.500.000	100.000	0	28.600.000	0
	416108	KANTOR KESEHATAN PELABUHAN KELAS I TANJUNG PRIOK	KD	9.028.370	19.065.442	4.006.616	0	32.100.428	778.960
	A00	RM		9.028.370	12.245.942	2.879.716	0	24.154.028	482.260
	D00	PNBP		0	6.819.500	1.126.900	0	7.946.400	296.700
		Target Pendapatan						9.240.000	
	465827	SEKRETARIAT DITJEN PENGENDALIAN PENYAKIT DAN PENYEHATAN LINGKUNGAN	KP	236.480.491	144.644.522	13.428.161	0	394.553.174	0
	A00	RM		236.480.491	144.644.522	13.428.161	0	394.553.174	0
	465833	DIREKTORAT PENGENDALIAN PENYAKIT MENULAR LANGSUNG	KP	0	749.424.287	46.236.291	0	795.660.578	200.000
	A00	RM		0	749.424.287	46.236.291	0	795.660.578	200.000
	465842	DIREKTORAT PENGENDALIAN PENYAKIT BERSUMBER BINATANG	KP	0	282.454.210	24.836.000	0	307.290.210	2.825.052
	A00	RM		0	282.454.210	24.836.000	0	307.290.210	2.825.052
	465858	DIREKTORAT SURVEILANS, IMUNISASI, KARANTINA DAN KESEHATAN MATRA	KP	0	628.115.171	17.684.927	0	645.800.098	69.362.017
	A00	RM		0	628.115.171	17.684.927	0	645.800.098	69.362.017
	465889	DIREKTORAT PENGENDALIAN PENYAKIT TIDAK MENULAR	KP	0	191.465.185	47.887.421	0	239.352.606	27.556.360

KETENTUAN

DIPA Induk ini dituangkan lebih lanjut ke dalam DIPA Petikan dan DIPA Petikan dimaksud berlaku sebagai dokumen pelaksanaan kegiatan Satker.



**DAFTAR ISIAN PELAKSANAAN ANGGARAN (DIPA) INDUK
TAHUN ANGGARAN 2016
NOMOR : DIPA-024.05-0/2016**



II. RINCIAN ALOKASI ANGGARAN PER SATKER

A. IDENTITAS UNIT :

1. KEMENTERIAN NEGARA / LEMBAGA : 024 KEMENTERIAN KESEHATAN
2. UNIT ORGANISASI : 024.05 DITJEN PENCEGAHAN DAN PENGENDALIAN PENYAKIT
3. PAGU : Rp.4.098.559.756.000
(EMPAT TRILIUN SEMBILAN PULUH DELAPAN MILIAR LIMA RATUS LIMA PULUH SEMBILAN JUTA TUJUH RATUS LIMA PULUH ENAM RIBU RUPIAH)

B. RINCIAN ALOKASI ANGGARAN PER SATKER

(dalam ribuan rupiah)

NO	KODE	PROGRAM / PROPINSI / SATKER / SUMBER DANA	KP KD DK TP UB	JENIS BELANJA				PAGU/TARGET PENDAPATAN	TERCATAT
				PEGAWAI	BARANG	MODAL	BANTUAN SOSIAL		
1	2	3	4	5	6	7	8	9=5+6+7+8	10
	A00	RM		0	191.465.185	47.887.421	0	239.352.606	27.556.360
	559950	BALAI BESAR TEKNIK KESEHATAN LINGKUNGAN DAN PENGENDALIAN PENYAKIT JAKARTA	KD	7.196.732	21.672.158	61.874.714	0	90.743.604	0
	A00	RM		7.196.732	20.869.558	61.507.314	0	89.573.604	0
	D00	PNBP		0	802.600	367.400	0	1.170.000	0
		Target Pendapatan						1.300.000	
	02	JAWA BARAT		3.807.962	45.586.778	31.420.542	0	80.815.282	0
	029017	DINAS KESEHATAN PROP. JAWA BARAT	DK	0	30.360.630	0	0	30.360.630	0
	A00	RM		0	30.360.630	0	0	30.360.630	0
	415712	KANTOR KESEHATAN PELABUHAN KELAS II BANDUNG	KD	3.807.962	15.226.148	31.420.542	0	50.454.652	0
	A00	RM		3.807.962	10.497.302	28.651.192	0	42.956.456	0
	D00	PNBP		0	4.728.846	2.769.350	0	7.498.196	0
		Target Pendapatan						13.633.085	
	03	JAWA TENGAH		7.551.783	41.314.132	10.836.373	0	59.702.288	0
	039024	DINAS KESEHATAN PROPINSI JAWA TENGAH	DK	0	25.680.227	0	0	25.680.227	0
	A00	RM		0	25.680.227	0	0	25.680.227	0
	415721	KANTOR KESEHATAN PELABUHAN KELAS II SEMARANG	KD	4.502.574	9.874.091	3.342.173	0	17.718.838	0
	A00	RM		4.502.574	3.906.660	3.084.714	0	11.493.948	0
	D00	PNBP		0	5.967.431	257.459	0	6.224.890	0
		Target Pendapatan						7.238.245	

KETENTUAN

DIPA Induk ini dituangkan lebih lanjut ke dalam DIPA Petikan dan DIPA Petikan dimaksud berlaku sebagai dokumen pelaksanaan kegiatan Satker.



**DAFTAR ISIAN PELAKSANAAN ANGGARAN (DIPA) INDUK
TAHUN ANGGARAN 2016
NOMOR : DIPA-024.05-0/2016**



DS:7838-3014-6081-8296

II. RINCIAN ALOKASI ANGGARAN PER SATKER

A. IDENTITAS UNIT :

1. KEMENTERIAN NEGARA / LEMBAGA : 024 KEMENTERIAN KESEHATAN
2. UNIT ORGANISASI : 024.05 DITJEN PENCEGAHAN DAN PENGENDALIAN PENYAKIT
3. PAGU : Rp.4.098.559.756.000
(EMPAT TRILIUN SEMBILAN PULUH DELAPAN MILIAR LIMA RATUS LIMA PULUH SEMBILAN JUTA TUJUH RATUS LIMA PULUH ENAM RIBU RUPIAH)

B. RINCIAN ALOKASI ANGGARAN PER SATKER

(dalam ribuan rupiah)

NO	KODE	PROGRAM / PROPINSI / SATKER / SUMBER DANA	KP KD DK TP UB	JENIS BELANJA				PAGU/TARGET PENDAPATAN	TERCATAT
				PEGAWAI	BARANG	MODAL	BANTUAN SOSIAL		
1	2	3	4	5	6	7	8	9=5+6+7+8	10
	415737	KANTOR KESEHATAN PELABUHAN KELAS II CILACAP	KD	3.049.209	5.759.814	7.494.200	0	16.303.223	0
	A00	RM		3.049.209	4.807.751	7.494.200	0	15.351.160	0
	D00	PNBP		0	952.063	0	0	952.063	0
		Target Pendapatan						1.107.383	
	04	DI YOGYAKARTA		10.157.495	21.561.796	14.953.596	0	46.672.887	73.015
	040005	KANTOR KESEHATAN PELABUHAN (KKP) KELAS IV YOGYAKARTA	KD	1.762.476	4.689.980	6.253.273	0	12.705.729	0
	A00	RM		1.762.476	2.892.271	5.783.210	0	10.437.957	0
	D00	PNBP		0	1.797.709	470.063	0	2.267.772	0
		Target Pendapatan						2.636.945	
	049006	DINAS KESEHATAN PROVINSI D.I. YOGYAKARTA	DK	0	6.858.843	0	0	6.858.843	0
	A00	RM		0	6.858.843	0	0	6.858.843	0
	415686	BALAI BESAR TEHNIK KESEHATAN LINGKUNGAN DAN PENGENDALIAN PENYAKIT YOGYAKARTA	KD	8.395.019	10.012.973	8.700.323	0	27.108.315	73.015
	A00	RM		8.395.019	8.828.089	8.625.207	0	25.848.315	73.015
	D00	PNBP		0	1.184.884	75.116	0	1.260.000	0
		Target Pendapatan						1.400.337	
	05	JAWA TIMUR		19.537.003	51.958.298	75.921.238	0	147.416.539	23.626.945
	059008	DINAS KESEHATAN PROVINSI JAWA TIMUR	DK	0	18.119.371	0	0	18.119.371	0
	A00	RM		0	18.119.371	0	0	18.119.371	0
	415969	KANTOR KESEHATAN PELABUHAN KELAS II PROBLINGGO	KD	4.604.566	5.803.511	10.006.662	0	20.414.739	0

KETENTUAN

DIPA Induk ini dituangkan lebih lanjut ke dalam DIPA Petikan dan DIPA Petikan dimaksud berlaku sebagai dokumen pelaksanaan kegiatan Satker.



**DAFTAR ISIAN PELAKSANAAN ANGGARAN (DIPA) INDUK
TAHUN ANGGARAN 2016
NOMOR : DIPA-024.05-0/2016**



II. RINCIAN ALOKASI ANGGARAN PER SATKER

A. IDENTITAS UNIT :

1. KEMENTERIAN NEGARA / LEMBAGA : 024 KEMENTERIAN KESEHATAN
2. UNIT ORGANISASI : 024.05 DITJEN PENCEGAHAN DAN PENGENDALIAN PENYAKIT
3. PAGU : Rp.4.098.559.756.000
(EMPAT TRILIUN SEMBILAN PULUH DELAPAN MILIAR LIMA RATUS LIMA PULUH SEMBILAN JUTA TUJUH RATUS LIMA PULUH ENAM RIBU RUPIAH)

B. RINCIAN ALOKASI ANGGARAN PER SATKER

(dalam ribuan rupiah)


NO	KODE	PROGRAM / PROPINSI / SATKER / SUMBER DANA	KP KD DK TP UB	JENIS BELANJA				PAGU/TARGET PENDAPATAN	TERCATAT
				PEGAWAI	BARANG	MODAL	BANTUAN SOSIAL		
1	2	3	4	5	6	7	8	9=5+6+7+8	10
	A00	RM		4.604.566	2.440.328	9.294.422	0	16.339.316	0
	D00	PNBP		0	3.363.183	712.240	0	4.075.423	0
		Target Pendapatan						4.739.442	
	416120	KANTOR KESEHATAN PELABUHAN KELAS I SURABAYA	KD	7.626.157	14.146.010	25.602.422	0	47.374.589	23.626.945
	A00	RM		7.626.157	6.960.848	23.235.577	0	37.822.582	23.256.945
	D00	PNBP		0	7.185.162	2.366.845	0	9.552.007	370.000
		Target Pendapatan						17.367.285	
	560127	BALAI BESAR TEKNIK KESEHATAN LINGKUNGAN DAN PENGENDALIAN PENYAKIT SURABAYA	KD	7.306.280	13.889.406	40.312.154	0	61.507.840	0
	A00	RM		7.306.280	11.869.145	40.312.154	0	59.487.579	0
	D00	PNBP		0	2.020.261	0	0	2.020.261	0
		Target Pendapatan						2.244.735	
	06	ACEH		7.913.521	33.478.576	12.911.599	0	54.303.696	798.250
	069003	DINAS KESEHATAN PROVINSI NANGGROE ACEH DARUSSALAM	DK	0	13.197.973	0	0	13.197.973	0
	A00	RM		0	13.197.973	0	0	13.197.973	0
	415743	KANTOR KESEHATAN PELABUHAN KELAS III LHOK SEUMAWE	KD	2.376.088	7.592.804	5.876.105	0	15.844.997	0
	A00	RM		2.376.088	7.371.806	5.876.105	0	15.623.999	0
	D00	PNBP		0	220.998	0	0	220.998	0
		Target Pendapatan						257.287	
	415893	KANTOR KESEHATAN PELABUHAN KELAS III BANDA ACEH	KD	3.779.770	8.075.621	4.989.850	0	16.845.241	798.250

KETENTUAN

DIPA Induk ini dituangkan lebih lanjut ke dalam DIPA Petikan dan DIPA Petikan dimaksud berlaku sebagai dokumen pelaksanaan kegiatan Satker.



**DAFTAR ISI AN PELAKSANAAN ANGGARAN (DIPA) INDUK
TAHUN ANGGARAN 2016
NOMOR : DIPA-024.05-0/2016**



II. RINCIAN ALOKASI ANGGARAN PER SATKER

A. IDENTITAS UNIT :

1. KEMENTERIAN NEGARA / LEMBAGA : 024 KEMENTERIAN KESEHATAN
2. UNIT ORGANISASI : 024.05 DITJEN PENCEGAHAN DAN PENGENDALIAN PENYAKIT
3. PAGU : Rp.4.098.559.756.000
(EMPAT TRILIUN SEMBILAN PULUH DELAPAN MILIAR LIMA RATUS LIMA PULUH SEMBILAN JUTA TUJUH RATUS LIMA PULUH ENAM RIBU RUPIAH)

B. RINCIAN ALOKASI ANGGARAN PER SATKER

(dalam ribuan rupiah)

NO	KODE	PROGRAM / PROPINSI / SATKER / SUMBER DANA	KP KD DK TP UB	JENIS BELANJA				PAGU/TARGET PENDAPATAN	TERCATAT
				PEGAWAI	BARANG	MODAL	BANTUAN SOSIAL		
1	2	3	4	5	6	7	8	9=5+6+7+8	10
	A00	RM		3.779.770	7.277.271	4.989.850	0	16.046.891	798.250
	D00	PNBP		0	798.350	0	0	798.350	0
		Target Pendapatan						928.634	
	449984	KANTOR KESEHATAN PELABUHAN KELAS III SABANG	KD	1.757.663	4.612.178	2.045.644	0	8.415.485	0
	A00	RM		1.757.663	4.533.467	2.020.844	0	8.311.974	0
	D00	PNBP		0	78.711	24.800	0	103.511	0
		Target Pendapatan						120.669	
	07	SUMATERA UTARA		12.470.761	39.504.955	10.394.848	0	62.370.564	1.954.077
	079022	DINAS KESEHATAN PROVINSI SUMATERA UTARA	DK	0	16.530.863	0	0	16.530.863	0
	A00	RM		0	16.530.863	0	0	16.530.863	0
	416088	KANTOR KESEHATAN PELABUHAN KELAS I MEDAN	KD	8.078.040	10.806.319	9.047.406	0	27.931.765	1.954.077
	A00	RM		8.078.040	8.210.692	8.403.856	0	24.692.588	1.954.077
	D00	PNBP		0	2.595.627	643.550	0	3.239.177	0
		Target Pendapatan						3.767.189	
	613111	BALAI TEKNIK KESEHATAN LINGKUNGAN DAN PENGENDALIAN PENYAKIT KELAS I MEDAN	KD	4.392.721	12.167.773	1.347.442	0	17.907.936	0
	A00	RM		4.392.721	11.357.773	1.347.442	0	17.097.936	0
	D00	PNBP		0	810.000	0	0	810.000	0
		Target Pendapatan						900.000	
	08	SUMATERA BARAT		3.672.093	18.654.220	5.268.225	0	27.594.538	0

KETENTUAN

DIPA Induk ini dituangkan lebih lanjut ke dalam DIPA Petikan dan DIPA Petikan dimaksud berlaku sebagai dokumen pelaksanaan kegiatan Satker.



DAFTAR ISIAN PELAKSANAAN ANGGARAN (DIPA) INDUK
TAHUN ANGGARAN 2016
NOMOR : DIPA-024.05-0/2016



II. RINCIAN ALOKASI ANGGARAN PER SATKER

A. IDENTITAS UNIT :

1. KEMENTERIAN NEGARA / LEMBAGA : 024 KEMENTERIAN KESEHATAN
2. UNIT ORGANISASI : 024.05 DITJEN PENCEGAHAN DAN PENGENDALIAN PENYAKIT
3. PAGU : Rp.4.098.559.756.000
(EMPAT TRILIUN SEMBILAN PULUH DELAPAN MILIAR LIMA RATUS LIMA PULUH SEMBILAN JUTA TUJUH RATUS LIMA PULUH ENAM RIBU RUPIAH)

B. RINCIAN ALOKASI ANGGARAN PER SATKER

(dalam ribuan rupiah)


NO	KODE	PROGRAM / PROPINSI / SATKER / SUMBER DANA	KP KD DK TP UB	JENIS BELANJA				PAGU/TARGET PENDAPATAN	TERCATAT
				PEGAWAI	BARANG	MODAL	BANTUAN SOSIAL		
1	2	3	4	5	6	7	8	9=5+6+7+8	10
	089017	DINAS KESEHATAN PROVINSI SUMATERA BARAT	DK	0	12.099.648	0	0	12.099.648	0
	A00	RM		0	12.099.648	0	0	12.099.648	0
	415907	KANTOR KESEHATAN PELABUHAN KELAS II PADANG	KD	3.672.093	6.554.572	5.268.225	0	15.494.890	0
	A00	RM		3.672.093	4.975.526	4.495.950	0	13.143.569	0
	D00	PNBP		0	1.579.046	772.275	0	2.351.321	0
		Target Pendapatan						2.734.172	
	09	RIAU		9.721.421	26.273.073	11.742.504	0	47.736.998	0
	099015	DINAS KESEHATAN PROVINSI RIAU	DK	0	8.139.751	0	0	8.139.751	0
	A00	RM		0	8.139.751	0	0	8.139.751	0
	415752	KANTOR KESEHATAN PELABUHAN KELAS III DUMAI	KD	2.842.837	7.136.787	8.147.226	0	18.126.850	0
	A00	RM		2.842.837	6.015.911	8.147.226	0	17.005.974	0
	D00	PNBP		0	1.120.876	0	0	1.120.876	0
		Target Pendapatan						1.304.785	
	415768	KANTOR KESEHATAN PELABUHAN KELAS III TEMBILAHAN	KD	2.912.045	5.143.635	2.011.359	0	10.067.039	0
	A00	RM		2.912.045	4.666.712	1.816.359	0	9.395.116	0
	D00	PNBP		0	476.923	195.000	0	671.923	0
		Target Pendapatan						781.426	
	415913	KANTOR KESEHATAN PELABUHAN KELAS II PEKANBARU	KD	3.966.539	5.852.900	1.583.919	0	11.403.358	0
	A00	RM		3.966.539	3.502.357	1.073.566	0	8.542.462	0

KETENTUAN

DIPA Induk ini dituangkan lebih lanjut ke dalam DIPA Petikan dan DIPA Petikan dimaksud berlaku sebagai dokumen pelaksanaan kegiatan Satker.



**DAFTAR ISIAN PELAKSANAAN ANGGARAN (DIPA) INDUK
TAHUN ANGGARAN 2016
NOMOR : DIPA-024.05-0/2016**



II. RINCIAN ALOKASI ANGGARAN PER SATKER

A. IDENTITAS UNIT :

1. KEMENTERIAN NEGARA / LEMBAGA : 024 KEMENTERIAN KESEHATAN
2. UNIT ORGANISASI : 024.05 DITJEN PENCEGAHAN DAN PENGENDALIAN PENYAKIT
3. PAGU : Rp.4.098.559.756.000
(EMPAT TRILIUN SEMBILAN PULUH DELAPAN MILIAR LIMA RATUS LIMA PULUH SEMBILAN JUTA TUJUH RATUS LIMA PULUH ENAM RIBU RUPIAH)

B. RINCIAN ALOKASI ANGGARAN PER SATKER

(dalam ribuan rupiah)

NO	KODE	PROGRAM / PROPINSI / SATKER / SUMBER DANA	KP KD DK TP UB	JENIS BELANJA				PAGU/TARGET PENDAPATAN	TERCATAT
				PEGAWAI	BARANG	MODAL	BANTUAN SOSIAL		
1	2	3	4	5	6	7	8	9=5+6+7+8	10
	D00	PNBP Target Pendapatan		0	2.350.543	510.353	0	2.860.896	0
	10	JAMBI		3.172.637	15.283.245	8.498.000	0	26.953.882	0
	109002	DINAS KESEHATAN PROVINSI JAMBI	DK	0	9.743.596	0	0	9.743.596	0
	A00	RM		0	9.743.596	0	0	9.743.596	0
	415780	KANTOR KESEHATAN PELABUHAN KELAS III JAMBI	KD	3.172.637	5.539.649	8.498.000	0	17.210.286	0
	A00	RM		3.172.637	4.737.979	8.498.000	0	16.408.616	0
	D00	PNBP Target Pendapatan		0	801.670	0	0	801.670	0
	11	SUMATERA SELATAN		9.436.876	33.741.663	7.266.846	0	50.445.385	0
	119014	DINAS KESEHATAN PROVINSI SUMATERA SELATAN	DK	0	11.094.017	0	0	11.094.017	0
	A00	RM		0	11.094.017	0	0	11.094.017	0
	416094	KANTOR KESEHATAN PELABUHAN KELAS II PALEMBANG	KD	4.292.772	7.741.182	3.373.760	0	15.407.714	0
	A00	RM		4.292.772	4.616.337	2.623.157	0	11.532.266	0
	D00	PNBP Target Pendapatan		0	3.124.845	750.603	0	3.875.448	0
	621911	BALAI TEKNIK KESEHATAN LINGKUNGAN DAN PENGENDALIAN PENYAKIT KELAS I PALEMBANG	KD	5.144.104	14.906.464	3.893.086	0	23.943.654	0
	A00	RM		5.144.104	14.031.664	3.893.086	0	23.068.854	0
	D00	PNBP		0	874.800	0	0	874.800	0

KETENTUAN

DIPA Induk ini dituangkan lebih lanjut ke dalam DIPA Petikan dan DIPA Petikan dimaksud berlaku sebagai dokumen pelaksanaan kegiatan Satker.



DAFTAR ISIAN PELAKSANAAN ANGGARAN (DIPA) INDUK
TAHUN ANGGARAN 2016
NOMOR : DIPA-024.05-0/2016



II. RINCIAN ALOKASI ANGGARAN PER SATKER

A. IDENTITAS UNIT :

1. KEMENTERIAN NEGARA / LEMBAGA : 024 KEMENTERIAN KESEHATAN
2. UNIT ORGANISASI : 024.05 DITJEN PENCEGAHAN DAN PENGENDALIAN PENYAKIT
3. PAGU : Rp.4.098.559.756.000
(EMPAT TRILIUN SEMBILAN PULUH DELAPAN MILIAR LIMA RATUS LIMA PULUH SEMBILAN JUTA TUJUH RATUS LIMA PULUH ENAM RIBU RUPIAH)

B. RINCIAN ALOKASI ANGGARAN PER SATKER

(dalam ribuan rupiah)

NO	KODE	PROGRAM / PROPINSI / SATKER / SUMBER DANA	KP KD DK TP UB	JENIS BELANJA				PAGU/TARGET PENDAPATAN	TERCATAT
				PEGAWAI	BARANG	MODAL	BANTUAN SOSIAL		
1	2	3	4	5	6	7	8	9=5+6+7+8	10
		Target Pendapatan						972.000	
	12	LAMPUNG		3.720.989	19.588.994	9.369.128	0	32.679.111	0
	129008	DINAS KESEHATAN PROVINSI LAMPUNG	DK	0	11.199.784	0	0	11.199.784	0
	A00	RM		0	11.199.784	0	0	11.199.784	0
	415799	KANTOR KESEHATAN PELABUHAN KELAS II PANJANG	KD	3.720.989	8.389.210	9.369.128	0	21.479.327	0
	A00	RM		3.720.989	6.626.894	9.369.128	0	19.717.011	0
	D00	PNBP		0	1.762.316	0	0	1.762.316	0
		Target Pendapatan						2.049.550	
	13	KALIMANTAN BARAT		4.897.459	26.860.935	2.850.778	0	34.609.172	848.847
	139006	DINAS KESEHATAN PROVINSI KALIMANTAN BARAT	DK	0	17.057.447	0	0	17.057.447	848.847
	A00	RM		0	17.057.447	0	0	17.057.447	848.847
	415975	KANTOR KESEHATAN PELABUHAN KELAS II PONTIANAK	KD	4.897.459	9.803.488	2.850.778	0	17.551.725	0
	A00	RM		4.897.459	7.615.182	2.850.778	0	15.363.419	0
	D00	PNBP		0	2.188.306	0	0	2.188.306	0
		Target Pendapatan						2.544.542	
	14	KALIMANTAN TENGAH		4.672.443	22.522.531	4.878.625	0	32.073.599	0
	149012	DINAS KESEHATAN PROVINSI KALIMANTAN TENGAH	DK	0	12.309.488	0	0	12.309.488	0
	A00	RM		0	12.309.488	0	0	12.309.488	0
	415800	KANTOR KESEHATAN PELABUHAN KELAS III PALANGKARAYA	KD	2.303.116	5.518.109	4.210.115	0	12.031.340	0

KETENTUAN

DIPA Induk ini dituangkan lebih lanjut ke dalam DIPA Petikan dan DIPA Petikan dimaksud berlaku sebagai dokumen pelaksanaan kegiatan Satker.



**DAFTAR ISIAN PELAKSANAAN ANGGARAN (DIPA) INDUK
TAHUN ANGGARAN 2016
NOMOR : DIPA-024.05-0/2016**



II. RINCIAN ALOKASI ANGGARAN PER SATKER

A. IDENTITAS UNIT :

1. KEMENTERIAN NEGARA / LEMBAGA : 024 KEMENTERIAN KESEHATAN
2. UNIT ORGANISASI : 024.05 DITJEN PENCEGAHAN DAN PENGENDALIAN PENYAKIT
3. PAGU : Rp.4.098.559.756.000
(EMPAT TRILIUN SEMBILAN PULUH DELAPAN MILIAR LIMA RATUS LIMA PULUH SEMBILAN JUTA TUJUH RATUS LIMA PULUH ENAM RIBU RUPIAH)

B. RINCIAN ALOKASI ANGGARAN PER SATKER

(dalam ribuan rupiah)

NO	KODE	PROGRAM / PROPINSI / SATKER / SUMBER DANA	KP KD DK TP UB	JENIS BELANJA				PAGU/TARGET PENDAPATAN	TERCATAT
				PEGAWAI	BARANG	MODAL	BANTUAN SOSIAL		
1	2	3	4	5	6	7	8	9=5+6+7+8	10
	A00	RM		2.303.116	4.482.909	4.148.815	0	10.934.840	0
	D00	PNBP		0	1.035.200	61.300	0	1.096.500	0
		Target Pendapatan						1.275.000	
	415819	KANTOR KESEHATAN PELABUHAN KELAS III SAMPIT	KD	2.369.327	4.694.934	668.510	0	7.732.771	0
	A00	RM		2.369.327	4.309.465	668.510	0	7.347.302	0
	D00	PNBP		0	385.469	0	0	385.469	0
		Target Pendapatan						448.220	
	15	KALIMANTAN SELATAN		9.892.413	32.533.876	17.008.703	0	59.434.992	0
	159013	DINAS KESEHATAN PROVINSI KALIMANTAN SELATAN	DK	0	12.513.967	0	0	12.513.967	0
	A00	RM		0	12.513.967	0	0	12.513.967	0
	415981	KANTOR KESEHATAN PELABUHAN KELAS II BANJARMASIN	KD	4.843.045	8.140.442	7.565.828	0	20.549.315	0
	A00	RM		4.843.045	3.330.693	6.552.854	0	14.726.592	0
	D00	PNBP		0	4.809.749	1.012.974	0	5.822.723	0
		Target Pendapatan						8.318.175	
	613146	BALAI BESAR TEKNIK KESEHATAN LINGKUNGAN DAN PENGENDALIAN PENYAKIT BANJARBARU	KD	5.049.368	11.879.467	9.442.875	0	26.371.710	0
	A00	RM		5.049.368	11.159.467	9.442.875	0	25.651.710	0
	D00	PNBP		0	720.000	0	0	720.000	0
		Target Pendapatan						800.000	
	16	KALIMANTAN TIMUR		6.624.066	28.244.182	11.858.316	0	46.726.564	49.990

KETENTUAN

DIPA Induk ini dituangkan lebih lanjut ke dalam DIPA Petikan dan DIPA Petikan dimaksud berlaku sebagai dokumen pelaksanaan kegiatan Satker.



**DAFTAR ISIAN PELAKSANAAN ANGGARAN (DIPA) INDUK
TAHUN ANGGARAN 2016
NOMOR : DIPA-024.05-0/2016**



II. RINCIAN ALOKASI ANGGARAN PER SATKER

A. IDENTITAS UNIT :

1. KEMENTERIAN NEGARA / LEMBAGA : 024 KEMENTERIAN KESEHATAN
2. UNIT ORGANISASI : 024.05 DITJEN PENCEGAHAN DAN PENGENDALIAN PENYAKIT
3. PAGU : Rp.4.098.559.756.000
(EMPAT TRILIUN SEMBILAN PULUH DELAPAN MILIAR LIMA RATUS LIMA PULUH SEMBILAN JUTA TUJUH RATUS LIMA PULUH ENAM RIBU RUPIAH)

B. RINCIAN ALOKASI ANGGARAN PER SATKER

(dalam ribuan rupiah)


NO	KODE	PROGRAM / PROPINSI / SATKER / SUMBER DANA	KP KD DK TP UB	JENIS BELANJA				PAGU/TARGET PENDAPATAN	TERCATAT
				PEGAWAI	BARANG	MODAL	BANTUAN SOSIAL		
1	2	3	4	5	6	7	8	9=5+6+7+8	10
	169019	DINAS KESEHATAN PROVINSI KALIMANTAN TIMUR	DK	0	11.941.796	0	0	11.941.796	0
	A00	RM		0	11.941.796	0	0	11.941.796	0
	415825	KANTOR KESEHATAN PELABUHAN KELAS II SAMARINDA	KD	3.456.046	7.722.066	6.152.730	0	17.330.842	0
	A00	RM		3.456.046	3.505.392	6.096.735	0	13.058.173	0
	D00	PNBP		0	4.216.674	55.995	0	4.272.669	0
		Target Pendapatan						4.969.043	
	415831	KANTOR KESEHATAN PELABUHAN KELAS II BALIKPAPAN	KD	3.168.020	8.580.320	5.705.586	0	17.453.926	49.990
	A00	RM		3.168.020	6.946.320	5.705.586	0	15.819.926	49.990
	D00	PNBP		0	1.634.000	0	0	1.634.000	0
		Target Pendapatan						1.900.000	
	17	SULAWESI UTARA		9.464.441	35.778.290	8.720.162	0	53.962.893	1.843.830
	179014	DINAS KESEHATAN PROVINSI SULAWESI UTARA	DK	0	10.792.453	0	0	10.792.453	315.020
	A00	RM		0	10.792.453	0	0	10.792.453	315.020
	415840	KANTOR KESEHATAN PELABUHAN KELAS III BITUNG	KD	3.241.677	6.586.318	4.365.539	0	14.193.534	378.810
	A00	RM		3.241.677	6.177.456	4.344.401	0	13.763.534	357.672
	D00	PNBP		0	408.862	21.138	0	430.000	21.138
		Target Pendapatan						500.000	
	416139	KANTOR KESEHATAN PELABUHAN KELAS II MANADO	KD	3.025.325	7.888.832	2.183.480	0	13.097.637	1.150.000
	A00	RM		3.025.325	7.574.760	2.183.480	0	12.783.565	1.150.000

KETENTUAN

DIPA Induk ini dituangkan lebih lanjut ke dalam DIPA Petikan dan DIPA Petikan dimaksud berlaku sebagai dokumen pelaksanaan kegiatan Satker.



DAFTAR ISIAN PELAKSANAAN ANGGARAN (DIPA) INDUK
TAHUN ANGGARAN 2016
NOMOR : DIPA-024.05-0/2016



II. RINCIAN ALOKASI ANGGARAN PER SATKER

A. IDENTITAS UNIT :

1. KEMENTERIAN NEGARA / LEMBAGA : 024 KEMENTERIAN KESEHATAN
2. UNIT ORGANISASI : 024.05 DITJEN PENCEGAHAN DAN PENGENDALIAN PENYAKIT
3. PAGU : Rp.4.098.559.756.000
(EMPAT TRILIUN SEMBILAN PULUH DELAPAN MILIAR LIMA RATUS LIMA PULUH SEMBILAN JUTA TUJUH RATUS LIMA PULUH ENAM RIBU RUPIAH)

B. RINCIAN ALOKASI ANGGARAN PER SATKER

(dalam ribuan rupiah)

NO	KODE	PROGRAM / PROPINSI / SATKER / SUMBER DANA	KP KD DK TP UB	JENIS BELANJA				PAGU/TARGET PENDAPATAN	TERCATAT
				PEGAWAI	BARANG	MODAL	BANTUAN SOSIAL		
1	2	3	4	5	6	7	8	9=5+6+7+8	10
	D00	PNBP Target Pendapatan		0	314.072	0	0	314.072	0
	621928	BALAI TEKNIK KESEHATAN LINGKUNGAN DAN PENGENDALIAN PENYAKIT KELAS I MANADO	KD	3.197.439	10.510.687	2.171.143	0	15.879.269	0
	A00	RM		3.197.439	9.970.687	2.171.143	0	15.339.269	0
	D00	PNBP Target Pendapatan		0	540.000	0	0	540.000	0
	18	SULAWESI TENGAH		6.958.490	24.263.482	10.408.339	0	41.630.311	754.754
	189002	DINAS KESEHATAN PROPINSI SULAWESI TENGAH	DK	0	14.164.459	0	0	14.164.459	0
	A00	RM		0	14.164.459	0	0	14.164.459	0
	415856	KANTOR KESEHATAN PELABUHAN KELAS III POSO	KD	2.345.661	4.812.579	3.678.445	0	10.836.685	754.754
	A00	RM		2.345.661	4.755.899	3.623.325	0	10.724.885	754.754
	D00	PNBP Target Pendapatan		0	56.680	55.120	0	111.800	0
	415862	KANTOR KESEHATAN PELABUHAN KELAS III PALU	KD	4.612.829	5.286.444	6.729.894	0	16.629.167	0
	A00	RM		4.612.829	4.864.723	6.430.824	0	15.908.376	0
	D00	PNBP Target Pendapatan		0	421.721	299.070	0	720.791	0
	19	SULAWESI SELATAN		12.376.411	38.866.525	12.237.700	0	63.480.636	2.200.280
	199003	DINAS KESEHATAN PROVINSI SULAWESI SELATAN	DK	0	13.642.759	0	0	13.642.759	0

KETENTUAN

DIPA Induk ini dituangkan lebih lanjut ke dalam DIPA Petikan dan DIPA Petikan dimaksud berlaku sebagai dokumen pelaksanaan kegiatan Satker.



DAFTAR ISIAN PELAKSANAAN ANGGARAN (DIPA) INDUK
TAHUN ANGGARAN 2016
NOMOR : DIPA-024.05-0/2016



DS:7838-3014-6081-8296

II. RINCIAN ALOKASI ANGGARAN PER SATKER

A. IDENTITAS UNIT :

1. KEMENTERIAN NEGARA / LEMBAGA : 024 KEMENTERIAN KESEHATAN
2. UNIT ORGANISASI : 024.05 DITJEN PENCEGAHAN DAN PENGENDALIAN PENYAKIT
3. PAGU : Rp.4.098.559.756.000
(EMPAT TRILIUN SEMBILAN PULUH DELAPAN MILIAR LIMA RATUS LIMA PULUH SEMBILAN JUTA TUJUH RATUS LIMA PULUH ENAM RIBU RUPIAH)

B. RINCIAN ALOKASI ANGGARAN PER SATKER

(dalam ribuan rupiah)

NO	KODE	PROGRAM / PROPINSI / SATKER / SUMBER DANA	KP KD DK TP UB	JENIS BELANJA				PAGU/TARGET PENDAPATAN	TERCATAT
				PEGAWAI	BARANG	MODAL	BANTUAN SOSIAL		
1	2	3	4	5	6	7	8	9=5+6+7+8	10
	A00	RM		0	13.642.759	0	0	13.642.759	0
	416145	KANTOR KESEHATAN PELABUHAN KELAS I MAKASSAR	KD	8.250.268	12.390.322	9.021.636	0	29.662.226	2.080.000
	A00	RM		8.250.268	7.289.137	9.021.636	0	24.561.041	2.080.000
	D00	PNBP		0	5.101.185	0	0	5.101.185	0
		Target Pendapatan						5.931.593	
	613132	BALAI TEKNIK KESEHATAN LINGKUNGAN DAN PENGENDALIAN PENYAKIT KELAS I MAKASSAR	KD	4.126.143	12.833.444	3.216.064	0	20.175.651	120.280
	A00	RM		4.126.143	12.360.944	3.216.064	0	19.703.151	120.280
	D00	PNBP		0	472.500	0	0	472.500	0
		Target Pendapatan						1.050.000	
	20	SULAWESI TENGGARA		3.908.351	19.106.548	8.055.950	0	31.070.849	0
	209003	DINAS KESEHATAN PROVINSI SULAWESI TENGGARA	DK	0	13.560.920	0	0	13.560.920	0
	A00	RM		0	13.560.920	0	0	13.560.920	0
	416001	KANTOR KESEHATAN PELABUHAN KELAS II KENDARI	KD	3.908.351	5.545.628	8.055.950	0	17.509.929	0
	A00	RM		3.908.351	4.572.309	7.739.269	0	16.219.929	0
	D00	PNBP		0	973.319	316.681	0	1.290.000	0
		Target Pendapatan						1.500.434	
	21	MALUKU		6.120.845	36.931.027	11.970.676	0	55.022.548	231.000
	219013	DINAS KESEHATAN PROVINSI MALUKU	DK	0	21.217.363	0	0	21.217.363	0
	A00	RM		0	21.217.363	0	0	21.217.363	0

KETENTUAN

DIPA Induk ini dituangkan lebih lanjut ke dalam DIPA Petikan dan DIPA Petikan dimaksud berlaku sebagai dokumen pelaksanaan kegiatan Satker.



DAFTAR ISIAN PELAKSANAAN ANGGARAN (DIPA) INDUK
TAHUN ANGGARAN 2016
NOMOR : DIPA-024.05-0/2016



II. RINCIAN ALOKASI ANGGARAN PER SATKER

A. IDENTITAS UNIT :

1. KEMENTERIAN NEGARA / LEMBAGA : 024 KEMENTERIAN KESEHATAN
2. UNIT ORGANISASI : 024.05 DITJEN PENCEGAHAN DAN PENGENDALIAN PENYAKIT
3. PAGU : Rp.4.098.559.756.000
(EMPAT TRILIUN SEMBILAN PULUH DELAPAN MILIAR LIMA RATUS LIMA PULUH SEMBILAN JUTA TUJUH RATUS LIMA PULUH ENAM RIBU RUPIAH)

B. RINCIAN ALOKASI ANGGARAN PER SATKER

(dalam ribuan rupiah)


NO	KODE	PROGRAM / PROPINSI / SATKER / SUMBER DANA	KP KD DK TP UB	JENIS BELANJA				PAGU/TARGET PENDAPATAN	TERCATAT
				PEGAWAI	BARANG	MODAL	BANTUAN SOSIAL		
1	2	3	4	5	6	7	8	9=5+6+7+8	10
	416010	KANTOR KESEHATAN PELABUHAN KELAS II AMBON	KD	3.559.278	6.502.364	5.561.581	0	15.623.223	231.000
	A00	RM		3.559.278	6.023.219	5.511.581	0	15.094.078	231.000
	D00	PNBP		0	479.145	50.000	0	529.145	0
		Target Pendapatan						615.285	
	621932	BALAI TEKNIK KESEHATAN LINGKUNGAN DAN PENGENDALIAN PENYAKIT KELS II AMBON	KD	2.561.567	9.211.300	6.409.095	0	18.181.962	0
	A00	RM		2.561.567	9.098.336	6.409.095	0	18.068.998	0
	D00	PNBP		0	112.964	0	0	112.964	0
		Target Pendapatan						125.515	
	22	BALI		7.571.879	17.031.245	7.223.204	0	31.826.328	0
	229002	DINAS KESEHATAN PROVINSI BALI	DK	0	7.626.319	0	0	7.626.319	0
	A00	RM		0	7.626.319	0	0	7.626.319	0
	415871	KANTOR KESEHATAN PELABUHAN KELAS I DENPASAR	KD	7.571.879	9.404.926	7.223.204	0	24.200.009	0
	A00	RM		7.571.879	8.601.841	6.803.584	0	22.977.304	0
	D00	PNBP		0	803.085	419.620	0	1.222.705	0
		Target Pendapatan						1.421.750	
	23	NUSA TENGGARA BARAT		5.804.942	16.969.819	5.135.456	0	27.910.217	1.766.678
	239006	DINAS KESEHATAN PROVINSI NUSA TENGGARA BARAT	DK	0	9.534.259	0	0	9.534.259	0
	A00	RM		0	9.534.259	0	0	9.534.259	0
	415887	KANTOR KESEHATAN PELABUHAN KELAS II MATARAM	KD	5.804.942	7.435.560	5.135.456	0	18.375.958	1.766.678

KETENTUAN

DIPA Induk ini dituangkan lebih lanjut ke dalam DIPA Petikan dan DIPA Petikan dimaksud berlaku sebagai dokumen pelaksanaan kegiatan Satker.



DAFTAR ISIAN PELAKSANAAN ANGGARAN (DIPA) INDUK
TAHUN ANGGARAN 2016
NOMOR : DIPA-024.05-0/2016



II. RINCIAN ALOKASI ANGGARAN PER SATKER

A. IDENTITAS UNIT :

1. KEMENTERIAN NEGARA / LEMBAGA : 024 KEMENTERIAN KESEHATAN
2. UNIT ORGANISASI : 024.05 DITJEN PENCEGAHAN DAN PENGENDALIAN PENYAKIT
3. PAGU : Rp.4.098.559.756.000
(EMPAT TRILIUN SEMBILAN PULUH DELAPAN MILIAR LIMA RATUS LIMA PULUH SEMBILAN JUTA TUJUH RATUS LIMA PULUH ENAM RIBU RUPIAH)

B. RINCIAN ALOKASI ANGGARAN PER SATKER

(dalam ribuan rupiah)


NO	KODE	PROGRAM / PROPINSI / SATKER / SUMBER DANA	KP KD DK TP UB	JENIS BELANJA				PAGU/TARGET PENDAPATAN	TERCATAT
				PEGAWAI	BARANG	MODAL	BANTUAN SOSIAL		
1	2	3	4	5	6	7	8	9=5+6+7+8	10
	A00	RM		5.804.942	5.930.710	5.135.456	0	16.871.108	1.766.678
	D00	PNBP		0	1.504.850	0	0	1.504.850	0
		Target Pendapatan						1.749.826	
	24	NUSA TENGGARA TIMUR		3.618.642	33.159.549	1.787.830	0	38.566.021	0
	249009	DINAS KESEHATAN PROVINSI NUSA TENGGARA TIMUR	DK	0	26.330.963	0	0	26.330.963	0
	A00	RM		0	26.330.963	0	0	26.330.963	0
	416026	KANTOR KESEHATAN PELABUHAN KELAS III KUPANG	KD	3.618.642	6.828.586	1.787.830	0	12.235.058	0
	A00	RM		3.618.642	6.677.806	1.637.610	0	11.934.058	0
	D00	PNBP		0	150.780	150.220	0	301.000	0
		Target Pendapatan						350.000	
	25	PAPUA		7.763.712	53.908.788	12.449.126	0	74.121.626	5.819.454
	259004	DINAS KESEHATAN PROVINSI PAPUA	DK	0	32.828.980	0	0	32.828.980	0
	A00	RM		0	32.828.980	0	0	32.828.980	0
	416032	KANTOR KESEHATAN PELABUHAN KELAS II JAYAPURA	KD	3.185.029	8.670.455	4.860.654	0	16.716.138	2.073.504
	A00	RM		3.185.029	8.670.455	4.629.837	0	16.485.321	2.073.504
	D00	PNBP		0	0	230.817	0	230.817	0
		Target Pendapatan						268.392	
	416041	KANTOR KESEHATAN PELABUHAN KELAS III BIAK	KD	2.150.204	6.300.556	6.132.078	0	14.582.838	3.588.105
	A00	RM		2.150.204	5.937.250	6.124.878	0	14.212.332	3.588.105

KETENTUAN

DIPA Induk ini dituangkan lebih lanjut ke dalam DIPA Petikan dan DIPA Petikan dimaksud berlaku sebagai dokumen pelaksanaan kegiatan Satker.



DAFTAR ISIAN PELAKSANAAN ANGGARAN (DIPA) INDUK
TAHUN ANGGARAN 2016
NOMOR : DIPA-024.05-0/2016
II. RINCIAN ALOKASI ANGGARAN PER SATKER



A. IDENTITAS UNIT :

1. KEMENTERIAN NEGARA / LEMBAGA : 024 KEMENTERIAN KESEHATAN
2. UNIT ORGANISASI : 024.05 DITJEN PENCEGAHAN DAN PENGENDALIAN PENYAKIT
3. PAGU : Rp.4.098.559.756.000
(EMPAT TRILIUN SEMBILAN PULUH DELAPAN MILIAR LIMA RATUS LIMA PULUH SEMBILAN JUTA TUJUH RATUS LIMA PULUH ENAM RIBU RUPIAH)

B. RINCIAN ALOKASI ANGGARAN PER SATKER

(dalam ribuan rupiah)


NO	KODE	PROGRAM / PROPINSI / SATKER / SUMBER DANA	KP KD DK TP UB	JENIS BELANJA				PAGU/TARGET PENDAPATAN	TERCATAT
				PEGAWAI	BARANG	MODAL	BANTUAN SOSIAL		
1	2	3	4	5	6	7	8	9=5+6+7+8	10
	D00	PNBP Target Pendapatan		0	363.306	7.200	0	370.506	0
	416057	KANTOR KESEHATAN PELABUHAN KELAS III MERAUKE	KD	2.428.479	6.108.797	1.456.394	0	9.993.670	157.845
	A00	RM		2.428.479	5.959.416	1.407.394	0	9.795.289	157.845
	D00	PNBP Target Pendapatan		0	149.381	49.000	0	198.381	0
	26	BENGKULU		2.683.566	11.807.766	4.056.881	0	18.548.213	0
	269016	DINAS KESEHATAN PROVINSI BENGKULU	DK	0	7.763.858	0	0	7.763.858	0
	A00	RM		0	7.763.858	0	0	7.763.858	0
	513096	KANTOR KESEHATAN PELABUHAN KELAS III BENGKULU	KD	2.683.566	4.043.908	4.056.881	0	10.784.355	0
	A00	RM		2.683.566	3.440.283	4.056.881	0	10.180.730	0
	D00	PNBP Target Pendapatan		0	603.625	0	0	603.625	0
	28	MALUKU UTARA		2.710.160	19.012.192	5.410.340	0	27.132.692	5.100.000
	289002	DINAS KESEHATAN PROPINSI MALUKU UTARA	DK	0	13.272.330	0	0	13.272.330	0
	A00	RM		0	13.272.330	0	0	13.272.330	0
	449962	KANTOR KESEHATAN PELABUHAN KELAS III TERNATE	KD	2.710.160	5.739.862	5.410.340	0	13.860.362	5.100.000
	A00	RM		2.710.160	5.214.662	5.379.340	0	13.304.162	5.100.000
	D00	PNBP		0	525.200	31.000	0	556.200	0

KETENTUAN

DIPA Induk ini dituangkan lebih lanjut ke dalam DIPA Petikan dan DIPA Petikan dimaksud berlaku sebagai dokumen pelaksanaan kegiatan Satker.



DAFTAR ISIAN PELAKSANAAN ANGGARAN (DIPA) INDUK
TAHUN ANGGARAN 2016
NOMOR : DIPA-024.05-0/2016



II. RINCIAN ALOKASI ANGGARAN PER SATKER

A. IDENTITAS UNIT :

1. KEMENTERIAN NEGARA / LEMBAGA : 024 KEMENTERIAN KESEHATAN
2. UNIT ORGANISASI : 024.05 DITJEN PENCEGAHAN DAN PENGENDALIAN PENYAKIT
3. PAGU : Rp.4.098.559.756.000
(EMPAT TRILIUN SEMBILAN PULUH DELAPAN MILIAR LIMA RATUS LIMA PULUH SEMBILAN JUTA TUJUH RATUS LIMA PULUH ENAM RIBU RUPIAH)

B. RINCIAN ALOKASI ANGGARAN PER SATKER

(dalam ribuan rupiah)

NO	KODE	PROGRAM / PROPINSI / SATKER / SUMBER DANA	KP KD DK TP UB	JENIS BELANJA				PAGU/TARGET PENDAPATAN	TERCATAT
				PEGAWAI	BARANG	MODAL	BANTUAN SOSIAL		
1	2	3	4	5	6	7	8	9=5+6+7+8	10
		Target Pendapatan						646.745	
	29	BANTEN		15.224.503	39.180.928	17.235.669	0	71.641.100	9.053.590
	299002	DINAS KESEHATAN PROVINSI BANTEN	DK	0	12.607.692	0	0	12.607.692	0
	A00	RM		0	12.607.692	0	0	12.607.692	0
	415950	KANTOR KESEHATAN PELABUHAN KELAS II BANTEN	KD	3.906.585	6.359.148	4.539.265	0	14.804.998	1.045.610
	A00	RM		3.906.585	4.543.419	3.603.558	0	12.053.562	436.190
	D00	PNBP		0	1.815.729	935.707	0	2.751.436	609.420
		Target Pendapatan						3.200.002	
	416114	KANTOR KESEHATAN PELABUHAN KELAS I SOEKARNO HATTA	KD	11.317.918	20.214.088	12.696.404	0	44.228.410	8.007.980
	A00	RM		11.317.918	6.082.712	9.592.754	0	26.993.384	8.000.000
	D00	PNBP		0	14.131.376	3.103.650	0	17.235.026	7.980
		Target Pendapatan						25.723.920	
	30	KEPULAUAN BANGKA BELITUNG		3.314.221	16.727.472	919.197	0	20.960.890	0
	309008	DINAS KESEHATAN PROVINSI BANGKA BELITUNG	DK	0	10.392.882	0	0	10.392.882	0
	A00	RM		0	10.392.882	0	0	10.392.882	0
	415944	KANTOR KESEHATAN PELABUHAN KELAS III PANGKAL PINANG	KD	3.314.221	6.334.590	919.197	0	10.568.008	0
	A00	RM		3.314.221	5.467.131	556.667	0	9.338.019	0
	D00	PNBP		0	867.459	362.530	0	1.229.989	0
		Target Pendapatan						1.430.220	

KETENTUAN

DIPA Induk ini dituangkan lebih lanjut ke dalam DIPA Petikan dan DIPA Petikan dimaksud berlaku sebagai dokumen pelaksanaan kegiatan Satker.



DAFTAR ISI AN PELAKSANAAN ANGGARAN (DIPA) INDIK
TAHUN ANGGARAN 2016
NOMOR : DIPA-024.05-0/2016



II. RINCIAN ALOKASI ANGGARAN PER SATKER

A. IDENTITAS UNIT :

1. KEMENTERIAN NEGARA / LEMBAGA : 024 KEMENTERIAN KESEHATAN
2. UNIT ORGANISASI : 024.05 DITJEN PENCEGAHAN DAN PENGENDALIAN PENYAKIT
3. PAGU : Rp.4.098.559.756.000
(EMPAT TRILIUN SEMBILAN PULUH DELAPAN MILIAR LIMA RATUS LIMA PULUH SEMBILAN JUTA TUJUH RATUS LIMA PULUH ENAM RIBU RUPIAH)

B. RINCIAN ALOKASI ANGGARAN PER SATKER

(dalam ribuan rupiah)


NO	KODE	PROGRAM / PROPINSI / SATKER / SUMBER DANA	KP KD DK TP UB	JENIS BELANJA				PAGU/TARGET PENDAPATAN	TERCATAT
				PEGAWAI	BARANG	MODAL	BANTUAN SOSIAL		
1	2	3	4	5	6	7	8	9=5+6+7+8	10
	31	GORONTALO		2.072.247	12.776.582	10.326.615	0	25.175.444	0
	319008	DINAS KESEHATAN PROVINSI GORONTALO	DK	0	7.110.114	0	0	7.110.114	0
	A00	RM		0	7.110.114	0	0	7.110.114	0
	449978	KANTOR KESEHATAN PELABUHAN KELAS III GORONTALO	KD	2.072.247	5.666.468	10.326.615	0	18.065.330	0
	A00	RM		2.072.247	5.322.884	10.326.615	0	17.721.746	0
	D00	PNBP		0	343.584	0	0	343.584	0
		Target Pendapatan						399.517	
	32	KEPULAUAN RIAU		16.707.048	43.203.138	17.396.363	0	77.306.549	1.261.248
	329018	DINAS KESEHATAN PROVINSI KEPULAUAN RIAU	DK	0	6.836.676	0	0	6.836.676	0
	A00	RM		0	6.836.676	0	0	6.836.676	0
	415774	KANTOR KESEHATAN PELABUHAN KELAS II TANJUNG PINANG	KD	3.716.835	8.137.557	5.677.699	0	17.532.091	0
	A00	RM		3.716.835	7.867.474	5.246.560	0	16.830.869	0
	D00	PNBP		0	270.083	431.139	0	701.222	0
		Target Pendapatan						815.818	
	415922	KANTOR KESEHATAN PELABUHAN KELAS II TANJUNG BALAI KARIMUN	KD	3.163.569	5.712.354	2.456.039	0	11.331.962	0
	A00	RM		3.163.569	5.501.274	1.710.769	0	10.375.612	0
	D00	PNBP		0	211.080	745.270	0	956.350	0
		Target Pendapatan						1.112.036	
	415938	KANTOR KESEHATAN PELABUHAN KELAS I BATAM	KD	5.910.538	10.530.732	5.582.380	0	22.023.650	1.261.248

KETENTUAN

DIPA Induk ini dituangkan lebih lanjut ke dalam DIPA Petikan dan DIPA Petikan dimaksud berlaku sebagai dokumen pelaksanaan kegiatan Satker.



DAFTAR ISIAN PELAKSANAAN ANGGARAN (DIPA) INDUK
TAHUN ANGGARAN 2016
NOMOR : DIPA-024.05-0/2016



II. RINCIAN ALOKASI ANGGARAN PER SATKER

A. IDENTITAS UNIT :

1. KEMENTERIAN NEGARA / LEMBAGA : 024 KEMENTERIAN KESEHATAN
2. UNIT ORGANISASI : 024.05 DITJEN PENCEGAHAN DAN PENGENDALIAN PENYAKIT
3. PAGU : Rp.4.098.559.756.000
(EMPAT TRILIUN SEMBILAN PULUH DELAPAN MILIAR LIMA RATUS LIMA PULUH SEMBILAN JUTA TUJUH RATUS LIMA PULUH ENAM RIBU RUPIAH)

B. RINCIAN ALOKASI ANGGARAN PER SATKER

(dalam ribuan rupiah)

NO	KODE	PROGRAM / PROPINSI / SATKER / SUMBER DANA	KP KD DK TP UB	JENIS BELANJA				PAGU/TARGET PENDAPATAN	TERCATAT
				PEGAWAI	BARANG	MODAL	BANTUAN SOSIAL		
1	2	3	4	5	6	7	8	9=5+6+7+8	10
	A00	RM		5.910.538	9.307.191	3.884.351	0	19.102.080	1.234.248
	D00	PNBP		0	1.223.541	1.698.029	0	2.921.570	27.000
		Target Pendapatan						3.397.175	
	613125	BALAI TEKNIK KESEHATAN LINGKUNGAN DAN PENGENDALIAN PENYAKIT KELAS I BATAM	KD	3.916.106	11.985.819	3.680.245	0	19.582.170	0
	A00	RM		3.916.106	11.474.316	3.511.348	0	18.901.770	0
	D00	PNBP		0	511.503	168.897	0	680.400	0
		Target Pendapatan						756.000	
	33	PAPUA BARAT		4.554.386	32.025.977	9.883.141	0	46.463.504	4.353.070
	339034	DINAS KESEHATAN PROVINSI PAPUA BARAT	DK	0	19.008.053	0	0	19.008.053	0
	A00	RM		0	19.008.053	0	0	19.008.053	0
	416063	KANTOR KESEHATAN PELABUHAN KELAS III SORONG	KD	2.350.705	6.340.495	2.451.830	0	11.143.030	1.338.000
	A00	RM		2.350.705	5.890.037	2.429.830	0	10.670.572	1.338.000
	D00	PNBP		0	450.458	22.000	0	472.458	0
		Target Pendapatan						549.370	
	416072	KANTOR KESEHATAN PELABUHAN KELAS III MANOKWARI	KD	2.203.681	6.677.429	7.431.311	0	16.312.421	3.015.070
	A00	RM		2.203.681	6.470.861	7.431.311	0	16.105.853	3.015.070
	D00	PNBP		0	206.568	0	0	206.568	0
		Target Pendapatan						240.196	
	34	SULAWESI BARAT		0	9.273.484	0	0	9.273.484	0

KETENTUAN

DIPA Induk ini dituangkan lebih lanjut ke dalam DIPA Petikan dan DIPA Petikan dimaksud berlaku sebagai dokumen pelaksanaan kegiatan Satker.



DAFTAR ISIAN PELAKSANAAN ANGGARAN (DIPA) INDUK
TAHUN ANGGARAN 2016
NOMOR : DIPA-024.05-0/2016



II. RINCIAN ALOKASI ANGGARAN PER SATKER

A. IDENTITAS UNIT :

1. KEMENTERIAN NEGARA / LEMBAGA : 024 KEMENTERIAN KESEHATAN
2. UNIT ORGANISASI : 024.05 DITJEN PENCEGAHAN DAN PENGENDALIAN PENYAKIT
3. PAGU : Rp.4.098.559.756.000
(EMPAT TRILIUN SEMBILAN PULUH DELAPAN MILIAR LIMA RATUS LIMA PULUH SEMBILAN JUTA TUJUH RATUS LIMA PULUH ENAM RIBU RUPIAH)

B. RINCIAN ALOKASI ANGGARAN PER SATKER

(dalam ribuan rupiah)

NO	KODE	PROGRAM / PROPINSI / SATKER / SUMBER DANA	KP KD DK TP UB	JENIS BELANJA				PAGU/TARGET PENDAPATAN	TERCATAT
				PEGAWAI	BARANG	MODAL	BANTUAN SOSIAL		
1	2	3	4	5	6	7	8	9=5+6+7+8	10
	340050	DINAS KESEHATAN PROPINSI SULAWESI BARAT	DK	0	9.273.484	0	0	9.273.484	0
	A00	RM		0	9.273.484	0	0	9.273.484	0
	35	KALIMANTAN UTARA		2.901.726	15.999.996	13.920.870	0	32.822.592	0
	350030	DINAS KESEHATAN PROVINSI KALIMANTAN UTARA	DK	0	7.645.224	0	0	7.645.224	0
	A00	RM		0	7.645.224	0	0	7.645.224	0
	415990	KANTOR KESEHATAN PELABUHAN KELAS II TARAKAN	KD	2.901.726	8.354.772	13.920.870	0	25.177.368	0
	A00	RM		2.901.726	6.893.309	13.920.870	0	23.715.905	0
	D00	PNBP		0	1.461.463	0	0	1.461.463	0
		Target Pendapatan						1.699.376	
		TOTAL		483.710.085	3.006.478.701	608.370.970	0	4.098.559.756	160.457.417
		RM		483.710.085	2.905.599.440	587.101.659	0	3.976.411.184	159.125.179
		PNBP		0	100.879.261	21.269.311	0	122.148.572	1.332.238
		PENDAPATAN						161.014.088	

KETENTUAN

DIPA Induk ini dituangkan lebih lanjut ke dalam DIPA Petikan dan DIPA Petikan dimaksud berlaku sebagai dokumen pelaksanaan kegiatan Satker.

Jakarta, 07 Desember 2015
SEKRETARIS JENDERAL KEMENKES

dr. Untung Suseno Sutarjo, M.Kes
NIP 195810171984031004



**DAFTAR ISIAN PELAKSANAAN ANGGARAN (DIPA) INDUK
TAHUN ANGGARAN 2016
NOMOR : DIPA-024.05-0/2016**



DS:7838-3014-6081-8296

III. RENCANA PENARIKAN DANA DAN PERKIRAAN PENERIMAAN

A. IDENTITAS UNIT :

1. KEMENTERIAN NEGARA / LEMBAGA : 024 KEMENTERIAN KESEHATAN
 2. UNIT ORGANISASI : 024.05 DITJEN PENCEGAHAN DAN PENGENDALIAN PENYAKIT
 3. PAGU : Rp.4.098.559.756.000
 (EMPAT TRILIUN SEMBILAN PULUH DELAPAN MILIAR LIMA RATUS LIMA PULUH SEMBILAN JUTA TUJUH RATUS LIMA PULUH ENAM RIBU RUPIAH)

B. RENCANA PER PROGRAM

(dalam ribuan rupiah)

NO	KODE	URAIAN PROGRAM	PAGU	JANUARI	PEBRUARI	MARET	APRIL	MEI	JUNI	JULI	AGUSTUS	SEPTEMBER	OKTOBER	NOPEMBER	DESEMBER
1	024.05.08	Program Pencegahan dan Pengendalian Penyakit													
		RENCANA PENARIKAN DANA	4.098.559.756	58.402.598	108.875.665	163.640.316	229.094.187	236.950.336	282.711.491	432.111.130	427.639.473	478.256.320	442.578.415	516.653.477	721.646.348
2	024.05	PERKIRAAN / TARGET PENDAPATAN	157.237.747	13.103.147	13.103.147	13.103.147	13.103.147	13.103.147	13.103.147	13.103.147	13.103.147	13.103.147	13.103.147	13.103.147	13.103.130
		TOTAL RENCANA PENARIKAN DANA	4.098.559.756	58.402.598	108.875.665	163.640.316	229.094.187	236.950.336	282.711.491	432.111.130	427.639.473	478.256.320	442.578.415	516.653.477	721.646.348
		TOTAL PERKIRAAN / TARGET PENDAPATAN	157.237.747	13.103.147	13.103.147	13.103.147	13.103.147	13.103.147	13.103.147	13.103.147	13.103.147	13.103.147	13.103.147	13.103.147	13.103.130

Jakarta, 07 Desember 2015
SEKRETARIS JENDERAL KEMENKES

dr. Untung Suseno Sutarjo, M.Kes
NIP 195810171984031004