

2008



# Profil Kesehatan

## KABUPATEN SIJUNJUNG

Dinas Kesehatan Kabupaten Sijunjung Berupaya Mengoptimalkan Kesehatan Masyarakat dengan Melayani Sampai Kepelosok Nagari



DINAS KESEHATAN KABUPATEN SIJUNJUNG  
Jl. Jenderal Sudirman No.08 Muaro Sijunjung  
2009

## KATA PENGANTAR

Puji dan Syukur kita ucapkan kepada Allah SWT berkat rahmat dan karunia-Nya “Profil Kesehatan Kabupaten Sijunjung Tahun 2008” ini telah dapat diselesaikan. Profil ini memuat informasi dan data-data untuk mengevaluasi pencapaian program yang telah dilaksanakan selama tahun 2008.

Diharapkan profil ini dapat dimanfaatkan dalam pengambilan keputusan dan sebagai bahan kajian yang didasari kepada data dan informasi (*evidence based*) serta digunakan sebagai rujukan data dan informasi.

Pengolahan data menjadi informasi yang disajikan dalam Profil Kesehatan Kabupaten Sijunjung Tahun 2008 ini masih sangat terbatas dalam bentuk tabel dan narasi dari analisis deskriptif, analisis kecendrungan maupun analisis hubungan secara sederhana.. Untuk meningkatkan kualitas data dan informasi yang terangkum dalam profil yang akan datang, kami sangat mengharapkan masukan, saran, kritikan yang membangun juga peran aktif dari semua pihak.

Muaro Sijunjung,     Maret 2009

Pit. KEPALA DINAS KESEHATAN  
KABUPATEN SIJUNJUNG

**dr.H.EDWIN SUPRAYOGI. MKes**

Nip. 19690907 199903 1 007



## DAFTAR ISI

	Halaman
KATA PENGANTAR .....	i
DAFTAR ISI .....	ii
DAFTAR LAMPIRAN .....	iii
BAB I PENDAHULUAN .....	1
BAB II GAMBARAN UMUM DAN PRILAKU PENDUDUK .....	5
A. Keadaan umum .....	5
B. Keadaan penduduk .....	5
C. Pendidikan penduduk .....	7
D. Keadaan lingkungan .....	8
1. Rumah sehat .....	8
2. Tempat-tempat umum dan tempat pengolahan makanan .....	9
3. Akses terhadap air minum .....	9
E. Keadaan prilaku penduduk .....	9
1. Rumah tangga sehat .....	11
2. ASI eksklusif .....	11
3. Posyandu .....	12
4. Sumber daya kesehatan .....	13
BAB III SITUASI DERAJAT KESEHATAN .....	15
A. Mortalitas .....	15
1. Angka Kematian Bayi .....	15
2. Angka Kematian Ibu Maternal .....	16
3. Angka Kematian Balita .....	17
B. Morbiditas .....	17
C. Penyakit yang Dapat Dicegah dengan Imunisasi (PD3I) .....	20
D. Penyakit Potensial Wabah .....	21
E. Situasi Gizi .....	21
BAB IV SITUASI UPAYA KESEHATAN .....	26
A. Pelayanan Kesehatan Dasar .....	26
B. Pelayanan Kesehatan Rujukan .....	31
BAB IV SITUASI SUMBER DAYA KESEHATAN .....	24
A. Sarana kesehatan .....	24
B. Tenaga Kesehatan .....	26
C. Pembiayaan kesehatan .....	26
BAB V. PENUTUP .....	28

## DAFTAR TABEL

Tabel 1	Luas wilayah, Jumlah Desa/Nagari, Jumlah penduduk, rumah tangga dan kepadatan penduduk menurut kecamatan Kabupaten Sijunjung Tahun 2008.
Tabel 2	Jumlah penduduk menurut jenis kelamin, kelompok umur, rasio beban tanggungan, rasio jenis kelamin dan kecamatan Kabupaten Sijunjung tahun 2008
Tabel 3	Jumlah penduduk menurut jenis kelamin dan kelompok umur Kabupaten Sijunjung tahun 2008
Tabel 4	Persentase penduduk laki-laki dan perempuan berusia 10 tahun keatas dirinci menurut tingkat pendidikan tertinggi yang ditamatkan dan Kecamatan Kabupaten Sijunjung tahun 2008
Tabel 5	Persentase penduduk berumur 10 tahun ke atas yang melek huruf Kabupaten Sijunjung tahun 2008
Tabel 6	Jumlah kelahiran dan kematian bayi dan balita menurut Kecamatan Kabupaten Sijunjung tahun 2008
Tabel 7	Jumlah kematian ibu maternal menurut Kecamatan Kabupaten Sijunjung tahun 2008
Tabel 8	Jumlah kejadian kecelakaan lalulintas dan rasio korban luka dan meninggal terhadap jumlah penduduk dirinci menurut Kecamatan Kabupaten Sijunjung tahun 2008
Tabel 9	AFP RATE, % TB Paru sembuh, dan Pneumonia balita ditangani Kabupaten Sijunjung tahun 2008
Tabel 10	HIV/AIDS ditangani, infeksi menular seksual di obati, DBD ditangani dan diare pada balita ditangani Kabupaten Sijunjung tahun 2008
Tabel 11	Persentase malaria diobati Kabupaten Sijunjung tahun 2008
Tabel 12	Persentase penderita kusta selesai berobat Kabupaten Sijunjung tahun 2008
Tabel 13	Kasus penyakit Filariasis ditangani Kabupaten Sijunjung tahun 2008
Tabel 14	Jumlah kasus dan angka kesekitan penyakit menular yang dapat dicegah dengan imunisasi (PD3I) Kabupaten Sijunjung tahun 2008
Tabel 15	Cakupan kunjungan neonatus, bayi dan bayi BBLR yang ditangani Kabupaten Sijunjung tahun 2008
Tabel 16	Status gizi balita dan jumlah Kecamatan rawan gizi Kabupaten Sijunjung tahun 2008
Tabel 17	Cakupan kunjungan ibu hamil (K4) dan persalinan ditolong tenaga kesehatan Kabupaten Sijunjung tahun 2008
Tabel 18	Cakupan deteksi dini tumbuh kembang anak balita, pemeriksaan kesehatan siswa SD/SMP/SMU Kabupaten Sijunjung tahun 2008

Tabel 19	Jumlah Pus, peserta KB, peserta Kb baru, dan KB aktif menurut kecamatan dan puskesmas Kabupaten Sijunjung 2008
Tabel 20	Jumlah persentase KB aktif menurut jenis kontrasepsi Kabupaten Sijunjung tahun 2008
Tabel 21	Pelayanan KB baru menurut Kecamatan Kabupaten Sijunjung tahun 2008
Tabel 22	Persentase cakupan Desa/ Kelurahan UCI menurut kecamatan Kabupaten Sijunjung tahun 2008
Tabel 23	Persentase cakupan imunisasi bayi menurut Kecamatan Kabupaten Sijunjung tahun 2008
Tabel 24	Cakupan bayi, balita yang mendapat pelayanan kesehatan menurut Kecamatan dan puskesmas Kabupaten Sijunjung tahun 2008
Tabel 25	Jumlah ibu hamil yang mendapatkan tabel Fe1, Fe3, imunisasi TT1 dan TT2 menurut Kecamatan dan puskesmas Kabupaten Sijunjung tahun 2008
Tabel 26	Persentase akses ketersediaan darah untuk Bumil dan Neonatus yang di rujuk Kabupaten Sijunjung tahun 2008
Tabel 27	Jumlah dan persentase ibu hamil dan neonatal resiko tinggi / komplikasi ditangani menurut kecamatan dan puskesmas Kabupaten Sijunjung tahun 2008
Tabel 28	Persentase sarana kesehatan dengan kemampuan gawat darurat Kabupaten Sijunjung tahun 2008
Tabel 29	Jumlah dan persentase Desa/ Kelurahan terkena KLB Yang ditangani < 24 jam menurut Kecamatan dan Puskesmas Kabupaten Sijunjung tahun 2008
Tabel 30	Jumlah penderita dan kematian, CFR, KLB menurut jenis KLB, jumlah Kecamatan dan jumlah Desa yang terserang Kabupaten Sijunjung tahun 2008
Tabel 31	Jumlah bayi yang diberi ASI eksklusif Kabupaten Sijunjung tahun 2008
Tabel 32	Persentase Desa/ Kelurahan dengan garam beryodium yang baik menurut Kecamatan Kabupaten Sijunjung tahun 2008
Tabel 33	Pelayanan kesehatan gigi dan mulut di Puskesmas Kabupaten Sijunjung tahun 2008
Tabel 34	Penyeluruhan, Pencegahan penanggulangan dan penyalahgunaan Napza Kabupaten Sijunjung tahun 2008
Tabel 35	Cakupan jaminan pemeliharaan kesehatan pra bayar Kabupaten Sijunjung tahun 2008
Tabel 36	Cakupan pelayanan kesehatan keluarga miskin dan JPKM gakin Kabupaten Sijunjung tahun 2008
Tabel 37	Persentase pelayanan kesehatan kerja pada pekerja formal Kabupaten Sijunjung tahun 2008
Tabel 38	Cakupan pelayanan kesehatan pra usila dan usila Kabupaten Sijunjung tahun 2008

Tabel 39	Cakupan wanita usia subur mendapat kapsul yodium Kabupaten Sijunjung tahun 2008
Tabel 40	Persentase donor darah diskriminasi terhadap HIV-AIDS Kabupaten Sijunjung tahun 2008
Tabel 41	Jumlah kunjungan rawat jalan, rawat inap, pelayanan gangguan jiwa di sarana pelayanan kesehatan Kabupaten Sijunjung tahun 2008
Tabel 42	Jumlah sarana pelayanan kesehatan menurut kemampuan Labkes dan memiliki 4 spesialisasi dasar Kabupaten Sijunjung tahun 2008
Tabel 43	Kebutuhan, pengadaan, ketersediaan obat esensial dan obat generik Kabupaten Sijunjung tahun 2008
Tabel 44	Ketersediaan obat generik berlogo menurut jenis obat Kabupaten Sijunjung tahun 2008
Tabel 45	Persentase penulisan resep obat generik Kabupaten Sijunjung Tahun 2008
Tabel 46	Persentase rumah tangga berperilaku hidup bersih sehat Kabupaten Sijunjung tahun 2008
Tabel 47	Jumlah dan persentase posyandu menurut strata dan kecamatan Kabupaten Sijunjung tahun 2008
Tabel 48	Persentase rumah sehat menurut Kecamatan Kabupaten Sijunjung tahun 2008
Tabel 49	Persentase keluarga memiliki akses air bersih Kabupaten Sijunjung tahun 2008
Tabel 50	Keluarga dengan kepemilikan sarana sanitasi dasar menurut kecamatan Kabupaten Sijunjung tahun 2008
Tabel 51	Persentase tempat umum dan tempat pengelolaan makanan (TUPM) sehat menurut kecamatan Kabupaten Sijunjung tahun 2008
Tabel 52	Persentase Institusi di bina kesehatan lingkungannya Kabupaten Sijunjung tahun 2008
Tabel 53	Persentase rumah/ bangunan yang diperiksa jentik nyamuk AEDES dan persentase rumah/ bangunan bebas jentik nyamuk AEDES menurut Kecamatan dan puskesmas Kabupaten Sijunjung tahun 2008
Tabel 54	Persebaran tenaga kesehatan menurut unit kerja Kabupaten Sijunjung tahun 2008
Tabel 55	Jumlah tenaga kesehatan di sarana pelayanan kesehatan Kabupaten Sijunjung tahun 2008
Tabel 56	Jumlah tenaga medis di sarana kesehatan Kabupaten Sijunjung tahun 2008
Tabel 57	Jumlah tenaga kefarmasian dan gizi di sarana kesehatan Kabupaten Sijunjung tahun 2008
Tabel 58	Jumlah tenaga keperawatan di sarana kesehatan Kabupaten Sijunjung tahun 2008

Tabel 59	Jumlah tenaga kesehatan masyarakat dan sanitasi di sarana kesehatan dan kepadatan penduduk menurut Kecamatan Kabupaten Sijunjung tahun 2008
Tabel 60	Jumlah tenaga teknis medis di sarana kesehatan Kabupaten Sijunjung tahun 2008
Tabel 61	Anggaran kesehatan Kabupaten Sijunjung, Kabupaten Sijunjung tahun 2008
Tabel 62	Jumlah sarana pelayanan kesehatan Kabupaten Sijunjung tahun 2008
Tabel 63	Upaya kesehatan bersumber daya masyarakat (UKBM) Kabupaten Sijunjung tahun 2008
Tabel 64	Indikator pelayanan rumah sakit Kabupaten Sijunjung tahun 2008

## BAB I PENDAHULUAN

Tujuan pembangunan kesehatan Menuju Indonesia Sehat 2010 adalah meningkatkan kesadaran, kemauan dan kemampuan hidup sehat bagi setiap orang agar terwujud derajat kesehatan masyarakat yang optimal melalui terciptanya masyarakat, bangsa dan negara Indonesia yang ditandai oleh penduduknya yang hidup dalam lingkungan dan dengan perilaku yang sehat, memiliki kemampuan untuk menjangkau pelayanan kesehatan yang bermutu secara adil dan merata, serta memiliki derajat kesehatan yang optimal diseluruh wilayah Republik Indonesia. Pembangunan kesehatan secara berkesinambungan telah dimulai semenjak dicanangkan Rencana Pembangunan Lima Tahun Pertama (Repelita I) tahun 1969 yang berhasil mengembangkan berbagai sumber daya kesehatan dan berdampak pada peningkatan derajat kesehatan masyarakat. Dengan mengacu kepada peraturan di bidang kesehatan, yaitu:

1. Keputusan Menteri Kesehatan RI nomor: 574/Menkes/SK/IV/2000 tentang Kebijakan Pembangunan Kesehatan Menuju Indonesia Sehat 2010.
2. Keputusan menteri Kesehatan RI nomor: 1202/Menkes/SK/VII/2003 tentang Indikator Indonesia Sehat 2010 Pedoman Penetapan Indikator Provinsi Sehat dan Kabupaten Sehat.
3. Peraturan Menteri Kesehatan RI nomor: 741/Menkes/PER/VII/2008 tentang Standar Pelayanan Minimal (SPM) Bidang Kesehatan di Kabupaten/ Kota.

Keputusan Menteri Kesehatan Republik Indonesia nomor: 131/Menkes/SK/II/2004 disebutkan bahwa "untuk mengantisipasi berbagai perubahan dan tantangan strategis baik internal maupun eksternal perlu disusun Sistem Kesehatan Nasional (SKN) yang dikuatkan dengan penetapan Surat Keputusan Menteri Kesehatan". Dalam SKN disebutkan bahwa keberhasilan manajemen kesehatan sangat ditentukan orang lain oleh tersedianya data dan informasi kesehatan, dukungan kemajuan ilmu pengetahuan, dukungan hukum kesehatan serta administrasi kesehatan. Lebih lanjut disebutkan bahwa SKN

terdiri dari 6 (enam) subsistem, yaitu 1) Subsistem Upaya Kesehatan, 2) Subsistem Pembiayaan Kesehatan, 3) Subsistem Sumber Daya Manusia Kesehatan, 4) Subsistem Obat dan Perbekalan Kesehatan, 5) Subsistem Pemberdayaan Masyarakat dan 6) Subsistem Manajemen Kesehatan. Untuk manajemen kesehatan tingkat keberhasilannya sangat ditentukan oleh tersedianya data dan informasi dengan dukungan kemajuan ilmu pengetahuan dan teknologi.

Unsur utama dalam manajemen kesehatan tersebut adalah informasi kesehatan. Dalam tatanan desentralisasi atau otonomi daerah di bidang kesehatan, kualitas dari informasi kesehatan nasional dengan Sistem Informasi Kesehatan Nasional (SIKNAS) sangat ditentukan dari Sistem Informasi Kesehatan Daerah (SIKDA). Penataan kembali dan pengembangan lebih lanjut merupakan sesuatu yang sangat penting, disamping untuk kepentingan nasional juga merupakan sebuah sarana pemantauan dan evaluasi dari pembangunan di daerah.

Dengan berlakunya Sistem Kesehatan Nasional tersebut, dilaksanakan pengumpulan data dan pengolahan data yang dibukukan dalam sebuah Profil Kesehatan Kabupaten Sijunjung Tahun 2008. Sumber data dalam penyusunan Profil Kesehatan ini berasal dari berbagai program dilingkungan Dinas Kesehatan maupun lintas sektoral terkait yaitu BPS, Kantor Capil dan Keluarga Berencana Kabupaten Sijunjung.

Profil Kesehatan Kabupaten Sijunjung Tahun 2008 ini menggambarkan pencapaian program yang mengacu kepada SKN, dapat dijadikan sebagai masukan dan sumber kajian kebijakan bagi pengambil keputusan bidang kesehatan. Profil ini disajikan dengan sistem penyajian sebagai berikut:

## BAB I PENDAHULUAN

Bab ini menyajikan tentang latar belakang dan tujuan diterbitkan Profil Kesehatan Kabupaten Sijunjung 2008.

## BAB II GAMBARAN UMUM DAN PERILAKU PENDUDUK

Gambaran yang tersaji dalam bab ini terdiri dari aspek-aspek umum, keadaan kependudukan, pendidikan, keadaan lingkungan, dan keadaan perilaku masyarakat.

### BAB III SITUASI DERAJAT KESEHATAN

Bab ini berisikan hasil-hasil pembangunan kesehatan yang mencakup tentang angka kematian, angka kesakitan dan keadaan status gizi.

### BAB IV SITUASI UPAYA KESEHATAN

Gambaran ini berisikan uraian tentang upaya-upaya kesehatan yang telah dilaksanakan untuk tercapainya dan berhasilnya program-program pembangunan di bidang kesehatan.

### BAB V SITUASI SUMBER DAYA KESEHATAN

Dalam bab ini diuraikan tentang sumber daya pembangunan bidang kesehatan. Memberikan gambaran tentang tenaga, sarana dan fasilitas yang ada.

### BAB VI PENUTUP

## BAB II GAMBARAN UMUM DAN PERILAKU PENDUDUK

### A. KEADAAN UMUM

Kabupaten Sijunjung merupakan salah satu Kabupaten di Propinsi Sumatera Barat. Kabupaten Sijunjung terletak di bagian pedalaman Provinsi Sumatera Barat. Secara geografis berada pada meridian bumi antara 0°18'43" Lintang Selatan sampai dengan 1°41'46" Lintang Selatan dan 100°46'50" Bujur Timur sampai dengan 101°53'50" Bujur Timur. Kabupaten ini pada umumnya dengan topografi berbukit-bukit dengan ketinggian antara 100-1.500 mdpl (meter diatas permukaan laut), luas wilayahnya ± 3.130,4 km<sup>2</sup> dengan suhu rata-rata berkisar antara 21-33 °C. Daerah Kabupaten Sijunjung merupakan 7,41% dari luas Provinsi Sumatera Barat ini merupakan kawasan hutan belantara, terdiri dari 8 (delapan) Kecamatan dengan 46 Nagari dan 1 Desa. Kecamatan terluas di Kabupaten Sijunjung adalah Kecamatan Kamang Baru dengan luas ± 837,8 km<sup>2</sup> dan Kecamatan dengan luas wilayah terkecil adalah Kecamatan Kupitan dengan luas daerahnya ± 81,61 km<sup>2</sup>.

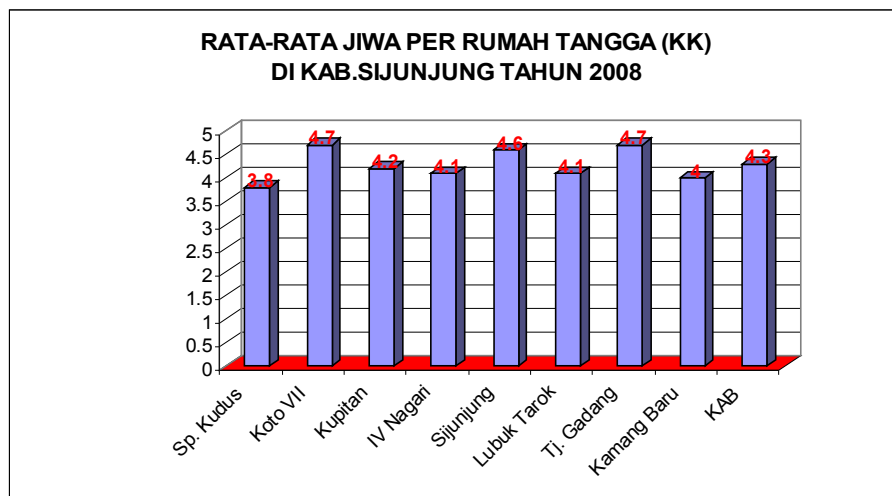
Batas-batas Kabupaten Sijunjung dengan Kabupaten dan Provinsi daerah tetangga adalah sebagai berikut:

- Sebelah Utara : Kabupaten Tanah Datar
- Sebelah Selatan : Kabupaten Dharmasraya
- Sebelah Timur : Provinsi Riau
- Sebelah Barat : Kabupaten Solok

### B. KEADAAN PENDUDUK

Berdasarkan Data BPS Sijunjung Dalam Angka Tahun 2008 jumlah penduduk tahun 2007 tercatat 199.878 jiwa yang terdiri dari jumlah laki-laki 98.469 jiwa dan jumlah perempuan 101.361 jiwa, dengan ratio perbandingan antara jumlah laki-laki dengan jumlah perempuan 97,1 yang berarti jumlah perempuan lebih banyak dari jumlah penduduk laki-laki.

Jumlah penduduk yang terbanyak adalah Kecamatan Sijunjung dengan jumlah penduduk 40.060 jiwa dan yang paling sedikit adalah Kecamatan Kupitan dengan jumlah penduduk 12.449 jiwa. Penduduk Kabupaten Sijunjung mayoritas adalah Suku minangkabau dan beragama Islam. Rata-rata per jiwa dalam rumah tangga di Kabupaten Sijunjung adalah 4,3 orang yang tertinggi di Kec. Tanjung Gadang dan Koto VII yaitu 4,7 dan terendah Kec. Sumpur Kudus 3,8.



Berdasarkan luas daerah Kabupaten Sijunjung secara umum kepadatan penduduknya tiap km<sup>2</sup> dihuni oleh 64 jiwa (64 jiwa/km<sup>2</sup>). Kecamatan Koto VII merupakan daerah yang terpadat penduduknya yaitu 220 jiwa/km<sup>2</sup> sedangkan Kecamatan Kamang Baru dan Kecamatan Sumpur Kudus mempunyai penduduk terjarang dengan 47 jiwa/km<sup>2</sup>.



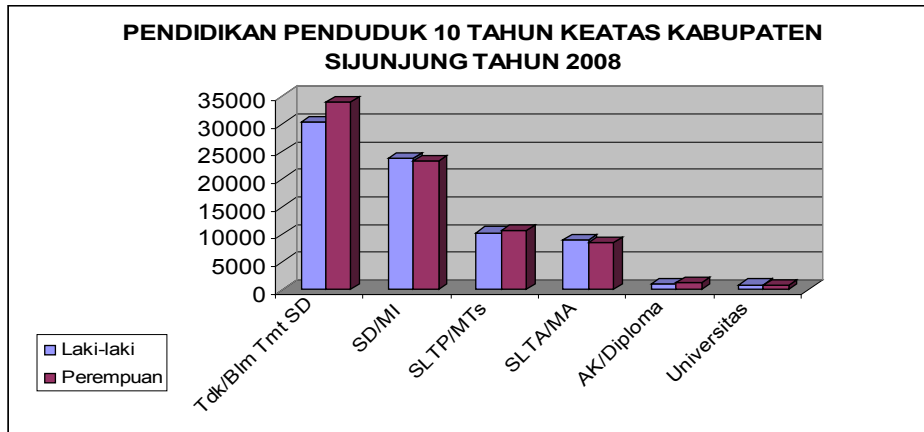
Komposisi penduduk menurut kelompok umur dapat dijadikan sebagai salah satu indikator dalam keberhasilan pengendalian jumlah penduduk dan tingkat kesehatan masyarakat.

Penduduk merupakan modal dasar pembangunan, apabila dikelola dengan baik akan menghasilkan SDM yang potensial dan produktif yang akan berperan dalam pelaksanaan pembangunan di masa yang akan datang.

Kabupaten Sijunjung dari data BPS tercatat 122.343 jiwa adalah merupakan kelompok usia produktif yang terdiri dari 60.707 jiwa laki-laki dan 61.636 jiwa perempuan. Ratio beban tanggungan penduduk Kabupaten Sijunjung adalah 71,1%.

**C. PENDIDIKAN PENDUDUK**

Kemampuan baca-tulis dan melek huruf adalah kemampuan penduduk umur 10 tahun ke atas dapat membaca dan menulis huruf latin, arab dan lainnya. Persentase jumlah penduduk diatas 10 tahun yang mampu membaca dan menulis 59,7% laki-laki dan 58,2% perempuan. Penduduk yang buta huruf pada penduduk perempuan lebih tinggi dari laki-laki. Dan jumlah penduduk yang tidak/ belum tamat SD adalah 30.316 orang laki-laki, 33.986 orang perempuan, namun yang sampai pada pendidikan Perguruan Tinggi/ Universitas yaitu 915 orang laki-laki dan 7377 orang perempuan.



**D. KEADAAN LINGKUNGAN**

Dalam menggambarkan keadaan lingkungan akan diberikan indikator persentase rumah sehat, tempat-tempat umum dan pengolahan makanan (TTUPM) sehat, juga beberapa indikator-indikator tambahan yang masih relevan untuk disajikan diantaranya persentase yang memiliki akses air bersih.

**1. Rumah Sehat**

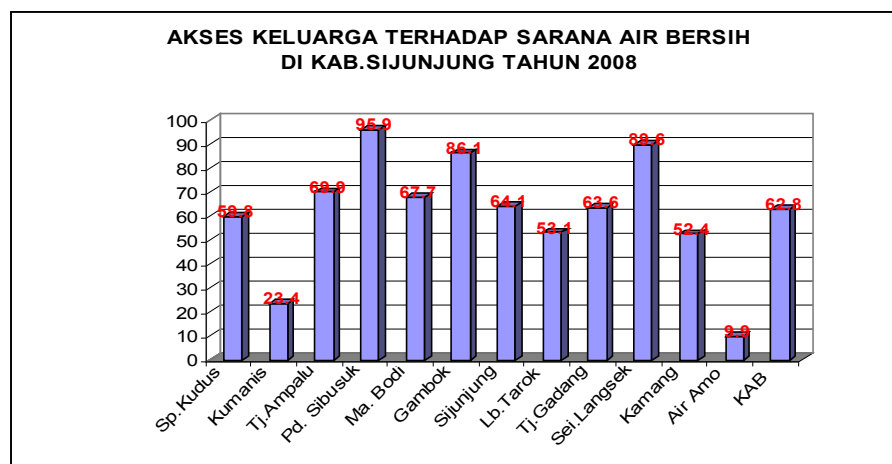
Rumah sehat adalah sarana tempat tinggal yang memenuhi persyaratan kesehatan seperti persyaratan fisik, sarana air bersih, jamban, sarana pembuangan air limbah (SPAL), tempat pembuangan sampah dan tidak padat penghuni. Rumah yang ada di Kabupaten Sijunjung adalah tahun 2008 berjumlah 39.666 rumah, yang diperiksa 39.264 rumah dan hanya 53,52 % dari rumah yang diperiksa tersebut memenuhi persyaratan kesehatan. Penduduk yang memiliki jamban dari rata-rata di Kabupaten Sijunjung sebanyak 47,87 % tertinggi di wilayah Puskesmas Gambok 72,98 % dan terendah di wilayah kerja Puskesmas Air Amo 21,86 % (Tabel 50) . Keluarga yang memiliki memiliki pembuangan sampah 50,35 % dari jumlah rumah yang diperiksa dan yang mempunyai sarana pembuangan air limbah adalah 51,79 % dari jumlah rumah yang diperiksa. (tabel 50)

**2. Tempat-Tempat Umum dan Tempat Pengolahan Makanan**

Tempat-tempat umum (TTU) dan tempat pengolahan makanan merupakan sarana yang penting diperhatikan karena berhubungan dengan kepentingan banyak orang dan berpotensi sebagai media penyebaran penyakit. Ruang lingkungannya meliputi sarana-sarana yang dimanfaatkan oleh masyarakat seperti, pasar, mesjid, tempat rekreasi, restoran, pabrik makanan dan lain-lain. Tempat umum dan pengolahan makanan tersebut harus memenuhi syarat kesehatan diantaranya air bersih, pembuangan air limbah, tempat pembuangan sampah, jamban, ventilasi, pencahayaan, kebisingan, pencahayaan dan luas lantai/ ruangan sesuai dengan banyaknya pengunjung. Kabupaten Sijunjung tahun 2008 terdapat 13 Hotel yang semuanya sudah memenuhi kreteria peryaratan, 211 Rumah makan 62,56 % yang memenuhi syarat kesehatan.

### 3. Akses Terhadap Air Minum

Air adalah salah satu kebutuhan utama manusia, sumber air yang digunakan runah tangga dibedakan menurut sumbernya diantaranya ledeng, sumur pompa tangan, sumur gali, penampungan air hujan, air kemasan dan sumber lainnya. Akses penduduk Kabupaten Sijunjung terhadap air minum menurut KK yang diperiksa sebanyak 39.264 KK .Keluarga yang memiliki akses sarana air bersih 62,8 % tertinggi Puskesmas Padang Sibusuk 95,9 % dan terendah Puskesmas Air Amo 9,9 %. (Tabel 49)



#### **4. Kepemilikan Sarana Sanitasi Dasar**

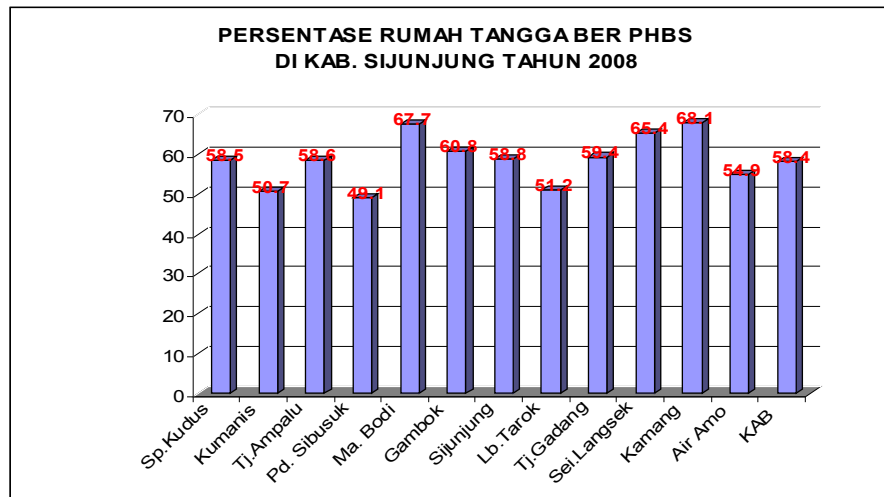
Sarana sanitasi dasar merupakan satu indikator penting diperhatikan dan bisa juga dijadikan indikator kemandirian bangsa. Kepemilikan sarana sanitasi dasar diantaranya adalah jamban yang saniter, tempat pembuangan sampah dan sarana pembuangan air limbah yang memenuhi syarat. Dari 38.252 rumah yang diperiksa terdapat yang memiliki jamban yang saniter 59,9%, tempat pembuangan sampah 46,64% dan sarana pembuangan air limbah yang memenuhi syarat 47,63%.

#### **E. KEADAAN PERILAKU MASYARAKAT**

Perilaku masyarakat akan mempengaruhi terhadap derajat kesehatan masyarakat. Perilaku hidup sehat masyarakat tersebut dipengaruhi beberapa indikator diantaranya tempat berobat, anak umur 2-4 tahun yang pernah disusui, kebiasaan merokok dalam rumah, kebiasaan melakukan aktifitas fisik dan kebiasaan mengkonsumsi makanan yang sehat. Indikator yang dilihat dari rumah tangga sehat terdiri dari 10 indikator yaitu 1) pertolongan persalinan oleh tenaga kesehatan, 2) pemberian ASI eksklusif, 3) Jaminan pemeliharaan kesehatan, 4) tidak merokok, 5) melakukan aktifitas fisik tiap hari, 6) makan sayur dan buah tiap hari, 7) adanya akses air bersih, 8) tersedianya jamban keluarga, 9) rumah tidak padat penghuni dan 10) lantai rumah bukan dari tanah.

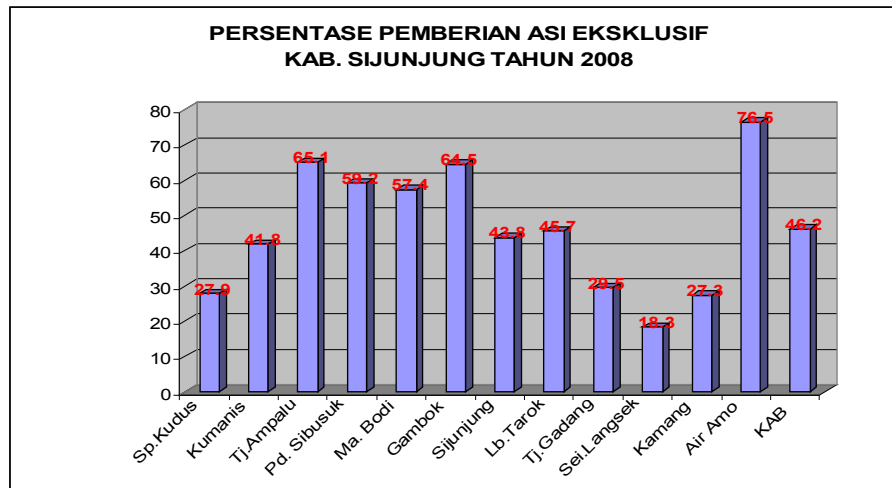
##### **1. Rumah Tangga Sehat**

Berdasarkan pemantauan Dinas Kesehatan Kabupaten Sijunjung persentase rumah tangga yang berperilaku hidup bersih dan sehat adalah 58,39 % yang terbaik pada wilayah kerja Puskesmas Kamang 68,08 % dan terendah Puskesmas Padang Sibusuk. (Tabel 46)



## 2. ASI Eksklusif

Air Susu Ibu (ASI) memberi manfaat yang sangat baik bagi bayi dari aspek nutrisi/ gizi terdapat kolostrum yang mengandung *immunoglobulin A/IgA*, *whei-casein*, *decosahexanoic/ DHA* dan *arachidonic/ AA* sesuai dengan kebutuhan bayi. Dari aspek imunologik terdapat *lactoferin*, *lysosim* juga 3 jenis leucosit yaitu *brochus-associated lymphocyte/ BALT*, *gut associated lymphocyte tissue/ GALT* dan *mammary associated lymphocyte tissue/ MALT* serta *bifidus*. Aspek psikologiknya adalah merupakan interaksi kasih sayang antara anak dan ibu, aspek kecerdasan, aspek neurologik berupa proses penyerapan ASI bermanfaat pada koordinasi syaraf bayi juga aspek penundaan kehamilan metode *amenorea laktasi/ MAL*. Selain itu juga ASI dapat melindungi juga dari sindrom kematian bayi secara mendadak (*sudden infant death syndrome/ SIDS*). Bayi yang mendapat ASI eksklusif di Kabupaten Sijunjung yaitu 46,21% dari 5.073 bayi.



### 3. Posyandu

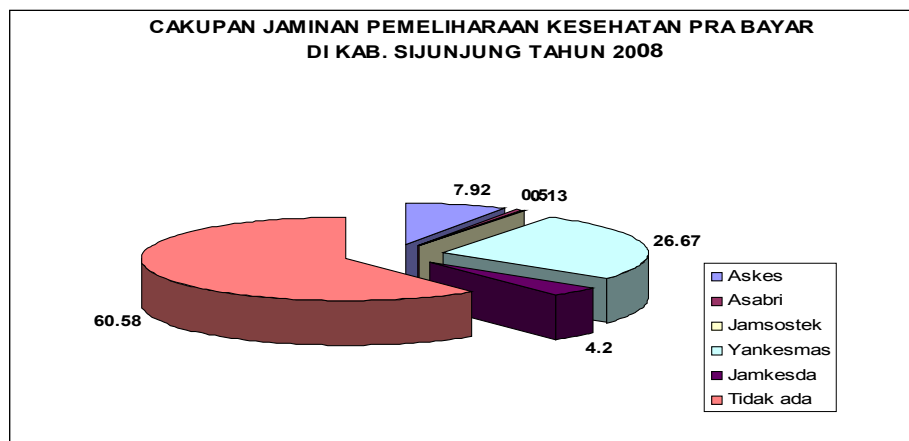
Pos pelayanan terpadu (Posyandu) merupakan suatu sarana dengan pemberdayaan masyarakat lintas sektor untuk ikut berperan aktif dalam meningkatkan derajat kesehatan, juga merupakan salah satu bentuk Upaya Kesehatan Bersumberdaya Masyarakat (UKBM) yang paling dikenal oleh masyarakat. Posyandu ini terbagi atas 4 tingkatan yang disebut dengan strata yaitu 1) Pratama, 2) Madya, 3) Purnama, dan 4) Mandiri. Kabupaten Sijunjung tahun 2008 terdapat 269 buah posyandu tidak ada dengan kategori Pratama, 26,39% Madya, 60,59% Punama dan 113,01% sudah menjadi Posyandu Mandiri, dengan persentase Posyandu aktif ((Purnama & mandiri) 73,61 %.

### 4. Sumber Daya Kesehatan

Untuk meningkatkan ikut sertanya masyarakat dalam pembiayaan kesehatan, telah dikembangkan berbagai upaya untuk memberikan jaminan kesehatan bagi masyarakat dengan tujuan meningkatkan jumlah, mutu, efektifitas dan efisiensi pembiayaan kesehatan. Pemerintah terus mengembangkan sistem pembiayaan kesehatan praupaya seperti dana sehat, Asuransi Kesehatan (Askes), Jaminan Sosial Tenaga Kerja

(Jamsostek), JPKM, Pelayanan Kesehatan Masyarakat Miskin (Yankesmas) dan Jaminann Kesehatan Daerah. Jumlah peserta asuransi kesehatan di Kabupaten Sijunjung sebanyak 77.892 orang (39,42% dari jumlah penduduk).

Pemerintah Daerah Kabupaten Sijunjung telah mengembangkan dan mengelola asuransi kesehatan JPKM Sanjung Husada Mandiri yang bekerjasama dengan PT. Sanjung Mandiri. Jumlah peserta JPKM yang dikembangkan tersebut sebanyak. Proporsi Jaminan pelayanan kesehatan pra bayar di Kabupaten Sijunjung tahun 2008 dapat terlihat seperti grafik berikut :



**BAB III  
SITUASI DERAJAT KESEHATAN**

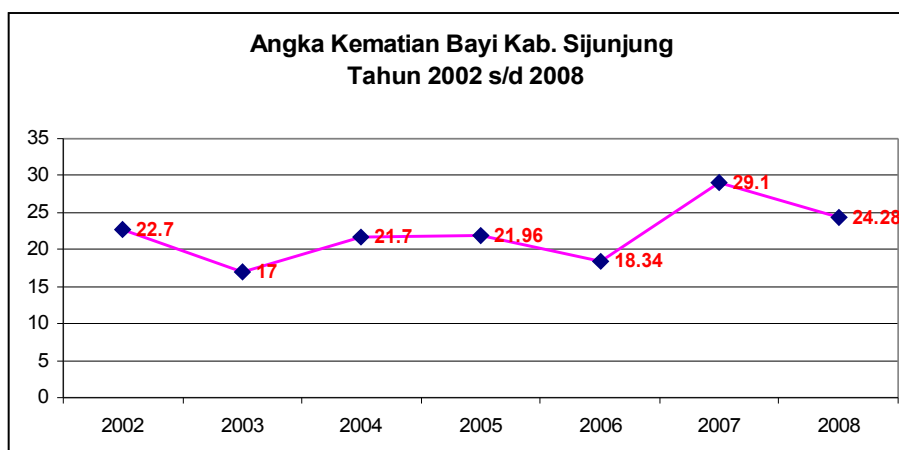
Pembangunan kesehatan yang telah dilaksanakan di Kabupaten Sijunjung selama ini telah berhasil meningkatkan derajat kesehatan masyarakat. Untuk menggambarkan derajat kesehatan masyarakat Kabupaten Sijunjung berikut disajikan mortalitas, morbiditas dan status gizi masyarakat.

**A. MORTALITAS**

Gambaran perkembangan derajat kesehatan masyarakat dapat dilihat dari kejadian kematian dalam masyarakat dari waktu ke waktu. Di samping itu kejadian kematian juga dapat sebagai indikator dalam penilaian keberhasilan pelayanan kesehatan dari program pembangunan kesehatan lainnya. Angka kematian ini dapat dihitung dari rekapitulasi laporan rutin dan data dari berbagai survei dan penelitian.

1. Angka Kematian Bayi (AKB)

Angka kematian bayi pada tahun 2008 di Kab. Sijunjung adalah 24,28 per 1000 Kelahiran Hidup menurun jika dibandingkan dengan tahun 2007 29,1 per 1000 kelahiran hidup. Namun jika dilihat indikator angka kematian bayi ini dari tahun 2002 sampai tahun 2008 terjadi trend fluktuasi setiap tahunnya seperti terlihat dalam grafik dibawah ini.

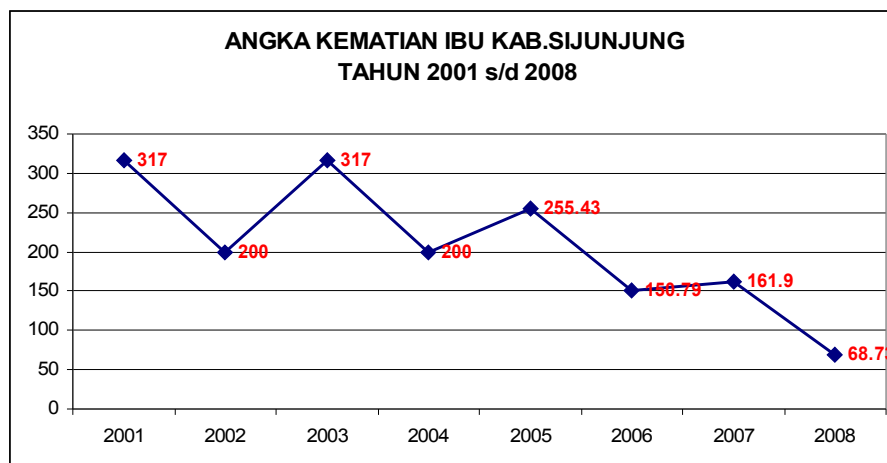


Terjadinya peningkatan kematian bayi disebabkan antara lain aspekia, BBLR dan pneumonia dan penyebab-penyebab lainnya.

2. Angka Kematian Ibu Maternal (AKI)

Angka kematian ibu bersalin atau Maternal Mortality Rate (MMR) berguna untuk menggambarkan status status gizi dan kesehatan ibu.

Pada tahun 2008 angka kematian ibu bersalin adalah 68,73 per 100.000 kelahiran hidup terjadi penurunan yang cukup tajam dibandingkan dengan tahun-tahun sebelum, namun jika dilihat dari tahun 2001 angka kematian ibu cenderung fluktuatif.



**B. MORDIBITAS**

Data angka kesakitan penduduk yang berasal dari masyarakat (*community based data*) yang diperoleh dari hasil pengumpulan data Puskesmas melalui sistem pencatatan dan pelaporan yang diolah di Kabupaten. Gambaran/Pola 10 penyakit terbanyak di Kabupaten Sijunjung tahun 2008 dapat terlihat sebagai berikut :

1. Infeksi akut lain pada saluran nafas bag. atas : 23.407
2. Peny. lain pada saluran pernafasan bagian atas : 10.484
3. Rematik : 8.092
4. Penyakit kulit infeksi : 7.251
5. Darah Tinggi : 6.910
6. Diare : 5.882

7. Kecelakaan ruda paksa	: 5.687
8. Penyakit kulit alergi	: 4.933
9. Infeksi usus lainnya	: 3.970
10. Penyakit pulva dan jaringan periapikal	: 1.440

Selanjutnya berikut ini akan diuraikan situasi beberapa penyakit menular yang perlu mendapat perhatian, termasuk situasi penyakit menular yang dapat dicegah dengan imunisasi (PD3I), penyakit potensial KLB/ wabah, situasi penyakit tidak menular yang diolah dari laporan Bidang P2P Kabupaten Sijunjung tahun 2008.

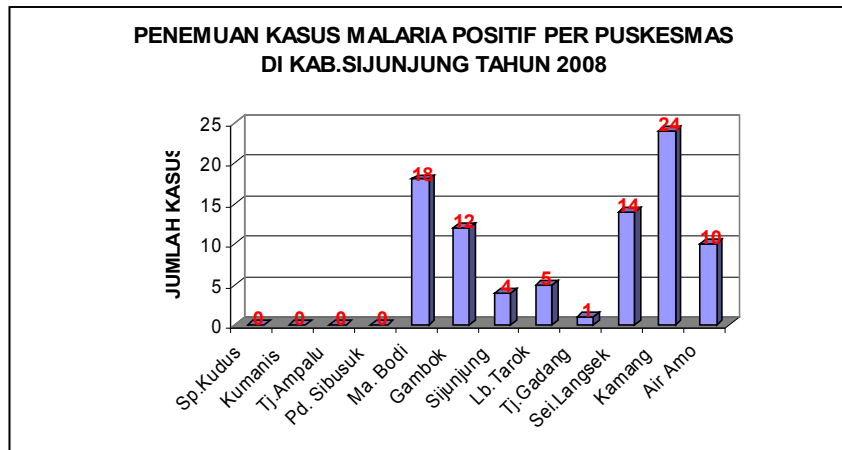
a. Penyakit TB Paru

Dalam pemberantasan penyakit TB Paru berbagai upaya dilakukan, dan telah banyak mencapai hasil dengan pencapaian angka penemuan dan pengobatan penderita. Kabupaten Sijunjung didapatkan yang positif TB Paru adalah 105 orang CDR 33,1 % dan persentase kesembuhannya adalah 89,2 %. Penemuan penderita positif (CDR) dari target nasional, namun angka kesembuhan (CR) Kabupaten Sijunjung tahun 2006 s/d 2008 selalu diatas target nasional

b. Penyakit Malaria

Pada tahun 2008 di kabupaten Sijunjung dari 199 kasus malaria klinis 88 kasus ternyata positif malaria. Dari data laporan Bidang P2P ternyata di beberapa Kecamatan mengalami peningkatan penemuan malaria klinis secara bermakna seperti kecamatan IV Nagari dan Kecamatan Kamang Baru.

Berdasarkan hasil pemeriksaan laboratorium peningkatan kasus malaria positif terutama pada malaria falsifarum yang berpotensi dapat menimbulkan Kejadian Luar Biasa (KLB).



c. Demam Berdarah Dengue (DBD) dan Chikungunya


Demam berdarah dengue di Kabupaten Sijunjung tahun 2008 yang secara sporadis di beberapa wilayah kerja Puskesmas dari penyelidikan epidemiologi kemungkinan besar masih merupakan kasus inport dari wilayah endemis DBD. Semua penderita DBD tertangani 100 %. Pada tahun 2008 juga terjadi kejadian Penyakit Chikungunya yang juga ditularkan melalui gigitan nyamuk aedes di Nagari Kiliran Jao Kecamatan Kamang Baru dengan jumlah penderita sebanyak 35 orang.

Berbagai upaya dilakukan untuk memberantas penyakit DBD dan Chikungunya tersebut mulai dari fogging dan abatisasi melalui kegiatan PSN (pemberantasan sarang nyamuk).

d. Kusta

Penemuan Kasus penderita kusta di Kabupaten Sijunjung tahun 2008 seakan membuktikan bahwa memang terjadi *Re-emerging diseases* pada penyakit-penyakit lama yang sudah hampir hilang muncul kembali dengan meningkat tajamnya penemuan kasus Kusta tahun 2008 yaitu 19 orang dibandingkan tidak ada temuan kasus baru tahun 2007, 2 kasus pada tahun 2006.

Sebaran kasus baru Kusta tahun 2008 terlihat sebagaimana peta berikut :



e. Filariasis

Pada tahun 2008 juga ditemukan 2 kasus yang positif Filariasis di wilayah Puskesmas Sijunjung.

**C. PENYAKIT MENULAR YANG DAPAT DICEGAH DENGAN IMUNISASI (PD3I)**

PD3I merupakan penyakit yang diupayakan dapat diturunkan dan diberantas dengan imunisasi diantaranya adalah tetanus neonatum, campak, difteri, pertusis dan hepatitis B.

Jumlah bayi yang ada di Kabupaten Sijunjung tahun 2008 sebanyak 5.073 orang. Yang mendapat imunisasi BCG sebanyak 88,84%, DPT1+HB1 sebanyak 88,09%, DPT3+HB3 sebanyak 84,45%, Polio4 sebanyak 83,97%, Campak 81,75% dan Hepatitis B1 sebanyak 74,69%. Persentase jumlah bayi yang mendapatkan imunisasi lengkap adalah 81,75% dari jumlah bayi yang ada.

a. Campak

Kasus campak yang tercatat pada tahun 2008 ditemukan 5 kasus pada 4 (empat) wilayah Puskesmas (Sumpur Kudus, Padang Sibusuk, Sijunjung dan Lubuk Tarok).

b. Hepatitis B

Kasus Hepatitis B yang terdeteksi pada tahun 2008 tercatat 9 kasus pada 8 wilayah Puskesmas.

#### **D. PENYAKIT POTENSIAL WABAH**

##### **a. Demam Berdarah Dengue**

Dalam 3 (tiga) tahun belakangan ini penyakit demam berdarah telah menyebar ke Kabupaten Sijunjung. Dalam pemberantasan penyakit ini diupayakan dengan melibatkan peran serta masyarakat secara aktif dengan menggerakkan potensi-potensi yang ada dalam masyarakat untuk melaksanakan pemberantasan sarang nyamuk (PSN) dengan gerakan 3M. Jumlah kasus DBD di Kabupaten Sijunjung tahun 2008 adalah 9 kasus dan seluruhnya dapat ditangani.

##### **b. Diare**

Diare merupakan kasus penyakit yang dapat timbul dipicu dengan banyak faktor seperti makanan, air, pola makan dan lain sebagainya. Di Kabupaten Sijunjung tahun 2008 balita penderita diare adalah 5.624 kasus dan 99,36% dapat ditangani. (Tabel 10)

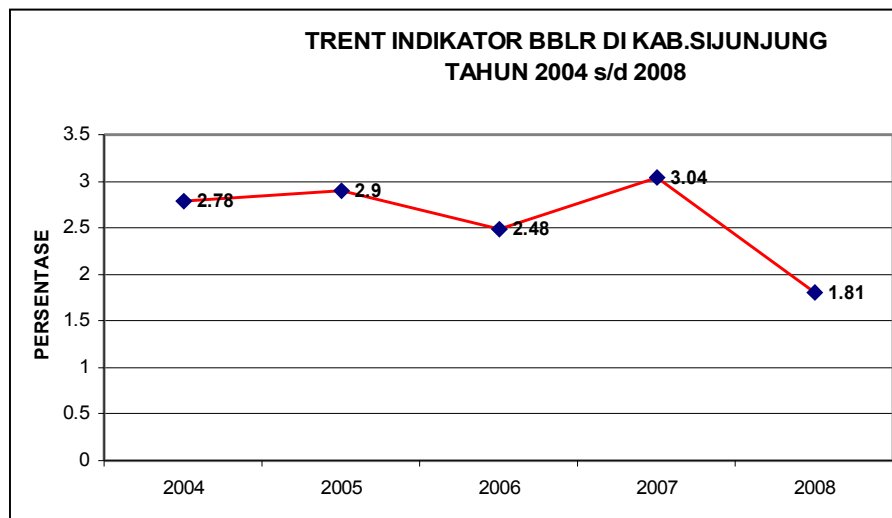
#### **E. STATUS GIZI**

Dalam mengukur status gizi masyarakat dapat dilihat dari beberapa indikator diantaranya adalah bayi dengan berat badan rendah (BBLR), pertumbuhan balita dan gizi wanita usia subur Kurang Energi Kronis (KEK).

##### **a. Bayi dengan Berat Badan Lahir Rendah (BBLR)**

Di negara berkembang seperti di Indonesia kasus BBLR terjadi dengan IUGR karena ibu berstatus gizi buruk, anemia, malaria dan menderita penyakit menular seksual (PMS) sebelum konsepsi kehamilan atau pada saat kehamilan. Dari 4.425 jumlah kelahiran di Kabupaten Sijunjung tahun 2008 1.81% diantaranya BBLR dan yang ditangani dari yang BBLR tersebut 100 %.

Trent indikator BBLR di Kabupaten Sijunjung 5 tahun terakhir terlihat seperti grafik dibawah ini :



**b. Pertumbuhan Balita**

Pemantauan pertumbuhan balita dilakukan untuk melihat tingkat perkembangan dan pertumbuhan balita. Dari 19.585 Balita yang ada di Kabupaten Sijunjung tahun 2008 yang ditimbang sebanyak 61,86%. Sebanyak 76,60% dari jumlah balita yang ditimbang tersebut dengan berat badan naik dan 2,01 % merupakan bawah garis merah (BGM).

**c. Konsumsi Garam Beriodium**

Gangguan Akibat Kekurangan Yodium (GAKY) merupakan salah satu permasalahan gizi yang sangat perlu diperhatikan. GAKY dapat berakibat terjadinya gangguan terhadap pertumbuhan fisik dan keterbelakangan mental. Gangguan fisik termasuk pembesaran kelenjar tiroid (gondok), bisu dan tuli, kretin (kerdil), gangguan motorik dan mata juling. Dalam mencegah terjadinya gangguan pertumbuhan dan keterbelakangan mental tersebut diatas terhadap bayi diupayakan dengan pemberian kapsul yodium kepada wanita usia subur (WUS) termasuk ibu hamil dan ibu nifas. Kabupaten Sijunjung dengan geografis dataran tinggi merupakan daerah yang endemik kekurangan yodium. Dari laporan riset kesehatan dasar

dasar Propinsi Sumatera Barat ternyata Rumah Tangga yang memakai garam berodium di Kabupaten Sijunjung 99,8 %.

## **BAB V**

### **SITUASI SUMBER DAYA KESEHATAN**

Gambaran mengenai sumber daya kesehatan dikelompokkan dalam sajian data dan informasi mengenai sarana kesehatan dan tenaga kesehatan.

#### **A. SARANA KESEHATAN**

Disini akan diuraikan mengenai sarana kesehatan diantaranya puskesmas, puskesmas pembantu (Pustu), Pondok Bersalin Desa (Polindes), Puskesmas Keliling (Puskel) dan sarana kesehatan bersumberdaya masyarakat.

##### **1. Puskesmas**

Puskesmas di Kabupaten Sijunjung sampai dengan tahun 2008 berjumlah 12 (dua belas) buah. Masing-masing kecamatan telah ada sarana puskesmas, bahkan untuk kecamatan yang luas dan sulit memiliki lebih dari satu puskesmas.

Dari 12 (dua belas) buah yang ada terdapat 6 (enam) buah puskesmas rawatan. Secara keseluruhan rasio puskesmas terhadap penduduk adalah 6,0 per 100.000 penduduk.

##### **2. Puskesmas Pembantu (Pustu)**

Puskesmas pembantu (Pustu) berfungsi untuk memperluas jangkauan pelayanan kesehatan puskesmas dan mendekatkan pelayanan kesehatan kepada masyarakat.

Tahun 2008 Puskesmas Pembantu berjumlah 45 (empat puluh lima) buah. Rasio Puskesmas Pembantu dengan puskesmas adalah 3,8 : 1 dengan arti setiap satu puskesmas terdapat rata-rata empat puskesmas pembantu.

##### **3. Pondok Bersalin Desa (Polindes) atau Pos Kesehatan Nagari**

Pondok Bersalin Desa (Polindes) berfungsi sebagai sarana pelayanan persalinan dan pemeriksaan kehamilan serta pelayanan kesehatan lainnya

di desa/nagari. Jumlah pondok tahun 2008 69 (enam puluh sembilan) buah.

#### **4. Puskesmas Keliling (Puskel)**

Seluruh Puskesmas yang ada di Kabupaten Sijunjung sudah dilengkapi dengan fasilitas Puskesmas Keliling (Puskel) roda 4 dan untuk puskesmas yang strategis dilengkapi dengan 2 (dua) unit Puskel. Setiap tahun selalu diadakan Puskel baru melalui dan DAK non-DR bidang Kesehatan untuk mengganti Puskel yang sudah berumur lebih dari 10 tahun.

#### **5. Sarana Kesehatan Bersumberdaya Masyarakat**

Dalam peningkatan pelayanan kesehatan kepada masyarakat berbagai upaya dilakukan, salah satunya dengan memanfaatkan potensi dan sumberdaya yang ada di masyarakat. Upaya Kesehatan Bersumberdaya Masyarakat (UKBM) diantaranya yang sangat dikenal dan familiar di masyarakat adalah Pos Pelayanan Terpadu (Posyandu).

Posyandu menyelenggarakan minimal 5 program prioritas, yaitu kesehatan ibu dan anak, keluarga berencana, perbaikan gizi, imunisasi dan penanggulangan diare. Dalam melihat perkembangannya posyandu dapat digolongkan menjadi 4 tingkatan/ strata yaitu posyandu pratama, posyandu madya, posyandu purnama dan posyandu mandiri. Jumlah posyandu yang ada di Kabupaten Sijunjung tahun 2008 adalah 269 buah, dengan rincian tidak ada lagi Posyandu pratama, posyandu madya 26,4%, posyandu purnama 60,6% dan posyandu mandiri 13 %.

### **B. TENAGA KESEHATAN**

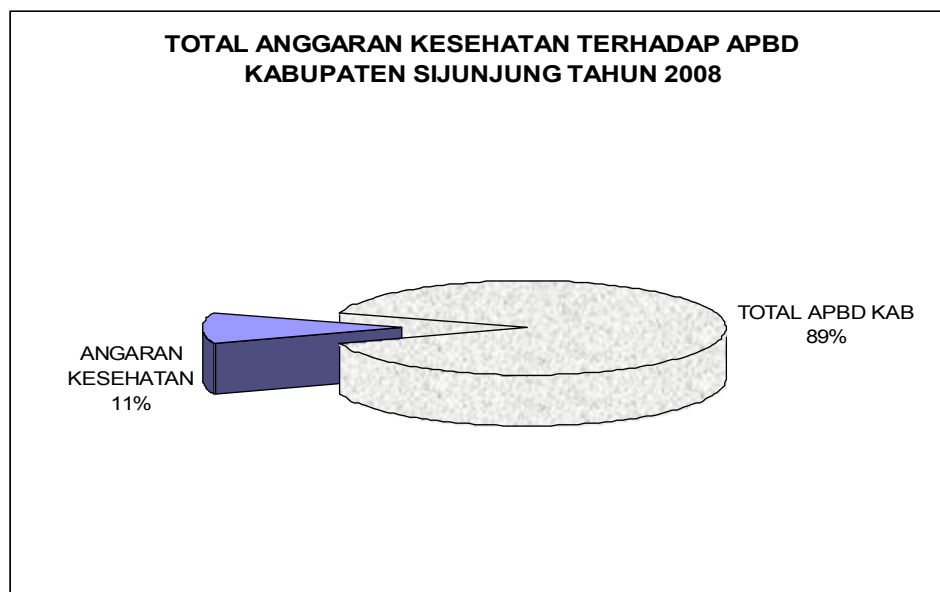
Tenaga kesehatan yang bekerja di Kabupaten Sijunjung tahun 2008 dari berbagai disiplin ilmu berjumlah 347 orang, yang tersebar di Polindes, Puskesmas Pembantu, Puskesmas, Laboratorium Kesehatan Daerah, Gudang

Farmasi Kabupaten dan Kantor Dinas Kesehatan. Ratio tenaga kesehatan tersebut dapat dilihat sebagai berikut:

- Medis : 13,5 per 100.000 penduduk
- Perawat : 49,03 per 100.000 penduduk
- Bidan : 72,54 per 100.000 penduduk
- Farmasi : 9,0 per 100.000 penduduk
- Gizi : 5,5 per 100.000 penduduk
- Kesehatan Masyarakat : 7,0 per 100.000 penduduk
- Sanitasi : 7,5 per 100.000 penduduk

**C. PEMBIAYAAN KESEHATAN**

Sumber Pembiayaan Kesehatan Dinas Kesehatan Kabupaten Sijunjung tahun 2008 bersumber dari Pemerintah melalui APBD Kabupaten Sijunjung, APBN, dan Pinjaman/ Hibah Luar Negeri (PHLN) melalui Proyek HWS. Anggaran kesehatan perkapita Rp.2.418,43, Total anggaran untuk kesehatan pada tahun 2008 adalah Rp. 59.568.812.481,- (Lima puluh sembilan milyar lima ratus enam puluh delapan juta delapan ratus dua belas ribu empat ratus delapan puluh satu rupiah) atau 12,32 % dari APBD Kabupaten seperti terlihat pada grafik berikut :



## BAB VI P E N U T U P

Data dan informasi merupakan sumber daya yang strategis bagi pemimpin dan organisasi dalam menjalankan manajemen, maka penyediaan data dan informasi yang berkualitas sangat diperlukan sebagai masukan dalam proses pengambilan keputusan, informasi tentang kesehatan kepada lintas sektor dan masyarakat luas. Di bidang kesehatan, data dan informasi diperoleh melalui Sistem Informasi Kesehatan (SIK) yang dikembangkan paket sajian data dan informasi oleh Pusat Data Informasi Kesehatan RI (Pusdatin).

Namun sangat disadari sistem informasi kesehatan yang ada saat ini belum dapat memenuhi kebutuhan data dan informasi kesehatan secara menyeluruh. Profil Kesehatan Kabupaten Sijunjung saat ini belum sesuai dengan harapan, namun diharapkan profil kesehatan ini dapat memberikan gambaran secara garis besar tentang keadaan kesehatan masyarakat Kabupaten Sijunjung yang telah dicapai. Walaupun Profil Kesehatan Kabupaten Sijunjung ini belum dapat menyajikan data dan informasi yang sesuai dengan harapan, namun ini merupakan salah satu publikasi data dan informasi yang meliputi data capaian SPM dan Indikator Indonesia Sehat 2010. Untuk meningkatkan kualitas profil Kesehatan Kabupaten Sijunjung untuk masa yang akan datang perlu dicari terobosan-terobosan dan mekanisme-mekanisme pengumpulan data dan informasi secara cepat, tepat dan akurat guna mengisi kekosongan data, agar dapat tersedia data dan informasi yang *evidence based*.

TABEL 1

LUAS WILAYAH, JUMLAH DESA/KELURAHAN, JUMLAH PENDUDUK, JUMLAH RUMAH TANGGA,  
DAN KEPADATAN PENDUDUK MENURUT KECAMATAN  
KABUPATEN **SIJUNJUNG**  
TAHUN **2008**

NO	KECAMATAN	LUAS WILAYAH ( <i>km</i> <sup>2</sup> )	JUMLAH			JUMLAH PENDUDUK	JUMLAH RUMAH TANGGA (KK)	RATA-RATA JIWA/RUMAH TANGGA (KK)	KEPADATAN PENDUDUK <i>/km</i> <sup>2</sup>
			DESA	NAGARI	DESA+NAGARI				
1	2		4	5	6	7	8	9	10
1	Sumpur Kudus	575,40	0	8	8	27.166	7.233	3,8	47
2	Koto VII	143,90	0	5	5	31.636	6.802	4,7	220
3	Kupitan	81,61	1	3	4	12.449	2.965	4,2	153
4	IV Nagari	96,30	0	5	5	12.691	3.082	4,1	132
5	Sijunjung	748,00	0	9	9	40.060	8.714	4,6	54
6	Lubuk Tarok	187,60	0	3	3	13.726	3.308	4,1	73
7	Tanjung Gadang	459,79	0	7	7	23.102	4.937	4,7	50
8	Kamang Baru	837,80	0	6	6	39.048	9.663	4,0	47
<b>JUMLAH KABUPATEN</b>		<b>3.130,40</b>	<b>1</b>	<b>46</b>	<b>47</b>	<b>199.878</b>	<b>46.704</b>	<b>4,3</b>	<b>64</b>

Sumber: Badan Pusat Statistik Kab. Sijunjung

TABEL 2

JUMLAH PENDUDUK MENURUT JENIS KELAMIN, KELOMPOK UMUR,  
RASIO BEBAN TANGGUNGAN, RASIO JENIS KELAMIN, DAN KECAMATAN  
KABUPATEN **SIJUNJUNG**  
TAHUN **2008**

NO	KECAMATAN	JUMLAH PENDUDUK	JUMLAH PENDUDUK																																		RASIO BEBAN TANG GUNGAN	RASIO Jenis Kelamin
			LAKI-LAKI (TAHUN)																	PEREMPUAN (TAHUN)																		
			0-4	5-9	10-14	15-19	20-24	25-29	30-34	35-39	40-44	45-49	50-54	55-59	60-64	65 +	0	0	JML	0-4	5-9	10-14	15-19	20-24	25-29	30-34	35-39	40-44	45-49	50-54	55-59	60-64	65 +	0	0	JML		
1	2	3	4	5	6	7	8	9	10	11	12	13	14	15	16	17	18	19	20	21	22	23	24	25	26	27	28	29	30	31	32	33	34	35	36	37	38	39
1	Sumpur Kudus	27.166	1.631	1.511	1.362	1.295	1.165	1.134	1.003	905	811	715	548	326	320	590	-	-	13.316	1.603	1.511	1.385	1.356	1.228	1.187	1.056	966	856	756	582	348	345	671	-	-	13.850	710,7	0,96
2	Koto VII	31.636	1.905	1.764	1.591	1.514	1.360	1.324	1.171	1.057	946	835	639	380	374	688	-	-	15.548	1.862	1.755	1.608	1.576	1.426	1.379	1.227	1.122	994	879	676	404	401	779	-	-	16.088	711,0	0,97
3	Kupitan	12.449	750	694	626	595	535	521	461	416	373	329	252	150	147	271	-	-	6.120	733	691	633	619	561	542	483	411	391	346	266	159	158	306	-	-	6.299	714,4	0,97
4	IV Nagari	12.691	760	704	635	603	543	528	467	422	378	333	255	152	149	257	-	-	6.186	751	708	649	634	575	556	495	452	401	354	273	163	162	314	-	-	6.487	708,0	0,95
5	Sijunjung	40.060	2.424	2.244	2.024	1.925	1.731	1.684	1.490	1.345	1.204	1.062	814	484	476	876	-	-	19.783	2.347	2.212	2.027	1.985	1.798	1.738	1.546	1.414	1.252	1.108	852	510	506	982	-	-	20.277	711,7	0,98
6	Lubuk Tarok	13.726	825	763	689	655	589	573	507	457	410	361	277	164	162	298	-	-	6.730	810	763	699	685	620	599	534	488	432	382	294	176	175	339	-	-	6.996	710,8	0,96
7	Tanjung Gadang	23.102	1.399	1.296	1.169	1.111	999	972	860	777	695	613	470	279	275	506	-	-	11.421	1.352	1.274	1.168	1.145	1.035	1.001	891	814	721	638	491	294	291	566	-	-	11.681	712,0	0,98
8	Kamang Baru	39.048	2.373	2.197	1.981	1.885	1.694	1.649	1.459	1.317	1.179	1.039	796	473	465	858	-	-	19.365	2.279	2.147	1.968	1.927	1.745	1.687	1.501	1.372	1.216	1.075	827	495	491	953	-	-	19.683	712,4	0,98
<b>JUMLAH KABUPATEN</b>		<b>199.878</b>	<b>12.067</b>	<b>11.173</b>	<b>10.077</b>	<b>9.583</b>	<b>8.616</b>	<b>8.385</b>	<b>7.418</b>	<b>6.696</b>	<b>5.996</b>	<b>5.287</b>	<b>4.051</b>	<b>2.408</b>	<b>2.368</b>	<b>4.344</b>	<b>-</b>	<b>-</b>	<b>98.469</b>	<b>11.737</b>	<b>11.061</b>	<b>10.137</b>	<b>9.927</b>	<b>8.988</b>	<b>8.689</b>	<b>7.733</b>	<b>7.039</b>	<b>6.263</b>	<b>5.538</b>	<b>4.261</b>	<b>2.549</b>	<b>2.529</b>	<b>4.910</b>	<b>-</b>	<b>-</b>	<b>101.361</b>	<b>71,1</b>	<b>0,97</b>

Sumber: Badan Pusat Statistik Kabupaten Sijunjung

**TABEL 3**

JUMLAH PENDUDUK MENURUT JENIS KELAMIN DAN KELOMPOK UMUR  
KABUPATEN **SIJUNJUNG**  
TAHUN **2008**

NO	KELOMPOK UMUR (TAHUN)	JUMLAH PENDUDUK		
		LAKI-LAKI	PEREMPUAN	LAKI-LAKI+PEREMPUAN
1	2	3	4	5
1	0-4	12.067	11.737	23.804
2	5-9	11.173	11.061	22.234
3	10-14	10.077	10.137	20.214
4	15-19	9.583	9.927	19.510
5	20-24	8.616	8.988	17.604
6	25-29	8.385	8.689	17.074
7	30-34	7.418	7.733	15.151
8	35-39	6.720	7.063	13.783
9	40-44	5.996	6.263	12.259
10	45-49	5.287	5.538	10.825
11	50-54	4.051	4.261	8.312
12	55-59	2.408	2.549	4.957
13	60-64	2.368	2.529	4.897
14	65 +	4.344	4.910	9.254
15		-	-	-
16		-	-	-
<b>JUMLAH KABUPATEN</b>		<b>98.493</b>	<b>101.385</b>	<b>199.878</b>

Sumber: Badan Pusat Statistik Kabupaten Sijunjung Tahun 2008

TABEL 4

PERSENTASE PENDUDUK LAKI-LAKI DAN PEREMPUAN BERUSIA 10 TAHUN KE ATAS DIRINCI MENURUT  
TINGKAT PENDIDIKAN TERTINGGI YANG DITAMATKAN DAN KECAMATAN  
KABUPATEN **SIJUNJUNG**  
TAHUN **2008**

NO	KECAMATAN	LAKI-LAKI								PEREMPUAN							
		TIDAK/ BELUM PERNAH SEKOLAH	TIDAK/ BELUM TAMAT SD	SD/MI	SLTP/ MTs	SLTA/ MA	AK/ DIPLO MA	UNIVERS ITAS	JUMLAH	TIDAK/ BELUM PERNAH SEKOLAH	TIDAK/ BELUM TAMAT SD	SD/MI	SLTP/ MTs	SLTA/ MA	AK/ DIPLO MA	UNIVERS ITAS	JUMLAH
1	2	3	4	5	6	7	8	9	10	11	12	13	14	15	16	17	18
1	Sumpur Kudus		3.495	4.387	1.379	743	114	56	10.174		3.947	4.247	1.571	792	135	45	10.737
2	Koto VII		5.063	3.447	1.663	1.435	156	115	11.879		5.666	3.300	1.763	1.395	241	106	12.471
3	Kupitan		1.097	1.466	823	1.117	84	89	4.676		1.441	1.418	857	950	165	74	4.905
4	IV Nagari		1.245	1.588	974	788	73	72	4.740		1.383	1.621	1.001	839	108	76	5.028
5	Sijunjung		5.808	3.848	2.175	2.548	259	477	15.115		6.295	3.869	2.279	2.553	364	358	15.718
6	Lubuk Tarok		2.463	1.539	682	405	32	21	5.142		2.657	1.604	685	413	49	15	5.423
7	Tanjung Gadang		4.604	2.401	999	635	59	28	8.726		5.072	2.330	940	597	91	25	9.055
8	Kamang Baru		6.541	5.111	1.638	1.287	161	57	14.795		7.525	4.976	1.635	920	163	38	15.257
<b>JUMLAH KABUPATEN</b>		<b>0</b>	<b>30.316</b>	<b>23.787</b>	<b>10.333</b>	<b>8.958</b>	<b>938</b>	<b>915</b>	<b>75.247</b>	<b>-</b>	<b>33.986</b>	<b>23.365</b>	<b>10.731</b>	<b>8.459</b>	<b>1.316</b>	<b>737</b>	<b>78.594</b>

Sumber: Badan Pusat Statistik Kabupaten Sijunjung Tahun 2008

TABEL 5

PERSENTASE PENDUDUK BERUMUR 10 TAHUN KE ATAS YANG MELEK HURUF  
KABUPATEN **SIJUNJUNG**  
TAHUN **2008**

NO	KECAMATAN	JUMLAH PENDUDUK USIA 10 KE ATAS								
		LAKI-LAKI			PEREMPUAN			LAKI-LAKI + PEREMPUAN		
		JUMLAH	MELEK HURUF	%	JUMLAH	MELEK HURUF	%	JUMLAH	MELEK HURUF	%
1	2	3	4	5	6	7	8	9	10	11
1	Sumpur Kudus	10.174	6.679	65,6	10.736	6.790	63,2	20.910	13.469	64,4
2	Koto VII	11.879	6.816	57,4	12.471	6.805	54,6	24.350	13.621	55,9
3	Kupitan	4.676	3.579	76,5	4.875	3.464	71,1	9.551	7.043	73,7
4	IV Nagari	4.722	3.495	74,0	5.028	3.645	72,5	9.750	7.140	73,2
5	Sijunjung	15.115	9.307	61,6	15.718	9.423	60,0	30.833	18.730	60,7
6	Lubuk Tarok	5.142	2.679	52,1	5.423	2.766	51,0	10.565	5.445	51,5
7	Tanjung Gadang	8.726	4.122	47,2	9.055	3.983	44,0	17.781	8.105	45,6
8	Kamang Baru	14.795	8.254	55,8	15.257	7.732	50,7	30.052	15.986	53,2
<b>JUMLAH KABUPATEN</b>		<b>75.229</b>	<b>44.931</b>	<b>59,7</b>	<b>78.563</b>	<b>44.608</b>	<b>56,8</b>	<b>153.792</b>	<b>89.539</b>	<b>58,2</b>

Sumber: Badan Pusat Statistik Kabupaten Sijunjung Tahun 2008

TABEL 6

JUMLAH KELAHIRAN DAN KEMATIAN BAYI DAN BALITA MENURUT KECAMATAN  
KABUPATEN **SIJUNJUNG**  
TAHUN **2008**

NO	KECAMATAN	PUSKESMAS	JUMLAH			JUMLAH BAYI MATI	JUMLAH BALITA	JUMLAH BALITA MATI
			LAHIR HIDUP	LAHIR MATI	LAHIR HIDUP+ LAHIR MATI			
1	2	3	4	5	6	7	8	9
1	Sumpur Kudus	Sumpur Kudus	211	4	215	5	1.185	0
2		Kumanis	294	5	299	6	1.608	0
3	Koto VII	Tanjung Ampalu	619	12	631	17	3.252	2
4	Kupitan	Padang Sibusuk	269	2	271	7	1.280	1
5	IV Nagari	Muaro Bodi	303	7	310	9	1.306	1
6	Sijunjung	Gambok	357	3	360	16	1.589	0
7		Sijunjung	528	5	533	4	2.530	1
8	Lubuk Tarok	Lubuk Tarok	308	0	308	11	1.411	1
9	Tanjung Gadang	Tanjung Gadang	530	10	540	9	2.375	0
10	Kamang Baru	Sungai Lansek	246	1	247	5	1.148	0
11		Kamang	473	6	479	6	2.074	0
12		Air Amo	227	5	232	11	793	1
<b>JUMLAH KABUPATEN</b>			<b>4.365</b>	<b>60</b>	<b>4.425</b>	<b>106</b>	<b>20.551</b>	<b>7</b>
<b>ANGKA KEMATIAN (DILAPORKAN)</b>						<b>24,3</b>		<b>1,6</b>

Sumber: Bidang Kesehatan Keluarga Dinas Kesehatan Kabupaten Sijunjung

TABEL 7

JUMLAH KEMATIAN IBU MATERNAL MENURUT KECAMATAN  
KABUPATEN **SIJUNJUNG**  
TAHUN **2008**

NO	KECAMATAN	PUSKESMAS	JUMLAH IBU HAMIL	JUMLAH KEMATIAN IBU MATERNAL			
				KEMATIAN IBU HAMIL	KEMATIAN IBU BERSALIN	KEMATIAN IBU NIFAS	JUMLAH
1	2	3	4	5	6	7	8
1	Sumpur Kudus	Sumpur Kudus	322	-	-	-	-
2		Kumanis	437	-	-	-	-
3	Koto VII	Tanjung Ampalu	883	-	-	-	-
4	Kupitan	Padang Sibusuk	348	-	-	-	-
5	IV Nagari	Muaro Bodi	355	-	-	1	1
6	Sijunjung	Gambok	431	-	-	-	-
7		Sijunjung	687	-	-	-	-
8	Lubuk Tarok	Lubuk Tarok	383	-	-	-	-
9	Tanjung Gadang	Tanjung Gadang	645	-	1	-	1
10	Kamang Baru	Sungai Lansek	312	-	1	-	1
11		Kamang	563	-	-	-	-
12		Air Amo	215	-	-	-	-
<b>JUMLAH KABUPATEN</b>			<b>5.581</b>	-	<b>2</b>	<b>1</b>	<b>3</b>
<b>ANGKA KEMATIAN IBU MATERNAL (DILAPORKAN)</b>							<b>68,73</b>

Sumber: Bidang Kesehatan Keluarga Dinas Kesehatan Kabupaten Sijunjung

Keterangan:

Jumlah kematian ibu maternal = jumlah kematian ibu hamil + jumlah kematian ibu bersalin + jumlah kematian ibu nifas

**TABEL 8**

JUMLAH KEJADIAN KECELAKAAN LALU LINTAS  
DAN RASIO KORBAN LUKA DAN MENINGGAL TERHADAP JUMLAH PENDUDUK  
DIRINCI MENURUT KECAMATAN  
KABUPATEN **SIJUNJUNG**  
TAHUN **2008**

NO	KECAMATAN	JUMLAH KEJADIAN KECELAKAAN	JUMLAH KORBAN				% KORBAN			
			MATI	LUKA BERAT	LUKA RINGAN	JML	MATI	LUKA BERAT	LUKA RINGAN	JML
1	2	3	4	5	6	7	8	9	10	11
1	Sumpur Kudus						-	-	-	0
2	Koto VII						-	-	-	0
3	Kupitan						-	-	-	0
4	IV Nagari						-	-	-	0
5	Sijunjung						-	-	-	0
6	Lubuk Tarok						-	-	-	0
7	Tanjung Gadang						-	-	-	0
8	Kamang Baru						-	-	-	0
<b>JUMLAH KABUPATEN</b>		<b>81</b>	<b>54</b>	<b>36</b>	<b>118</b>	<b>208</b>	<b>25,96</b>	<b>17,31</b>	<b>56,73</b>	<b>100</b>
<b>RASIO PER 100.000 PENDUDUK</b>						<b>104,06</b>				

Sumber : Polres Sijunjung

TABEL 9

AFP RATE, % TB PARU SEMBUH, DAN PNEUMONIA BALITA DITANGANI  
KABUPATEN **SIJUNJUNG**  
TAHUN **2008**

NO	KECAMATAN	PUSKESMAS	AFP < 15 TH	TB PARU					PNEUMONIA			
				KLINIS	(+)	DIOBATI	SEMBUH	% SEMBUH	JML PENDE RITA	JML PEND BALITA	BALITA DITANGANI	% BALITA DITANGANI
1	2	3	4	5	6	7	8	9	10	11	12	13
1	Sumpur Kudus	Sumpur Kudus	0	55	6	11	11	100,00	72	71	71	100,00
2		Kumanis	0	56	5	13	8	61,54	34	33	33	100,00
3	Koto VII	Tanjung Ampalu	0	63	14	19	19	100,00	58	58	58	100,00
4	Kupitan	Padang Sibusuk	0	32	-	5	5	100,00	122	114	114	100,00
5	IV Nagari	Muaro Bodi	0	70	2	8	6	75,00	78	76	76	100,00
6	Sijunjung	Gambok	1	130	18	13	11	84,62	115	96	96	100,00
7		Sijunjung	0	111	9	13	11	84,62	166	150	150	100,00
8	Lubuk Tarok	Lubuk Tarok	0	28	1	9	8	88,89	69	60	60	100,00
9	Tanjung Gadang	Tanjung Gadang	0	250	26	26	26	100,00	146	146	146	100,00
10	Kamang Baru	Sungai Lansek	0	110	13	9	9	100,00	31	29	29	100,00
11		Kamang	0	60	9	8	6	75,00	38	37	37	100,00
12		Air Amo	0	54	2	4	4	100,00	36	36	36	100,00
<b>JUMLAH KABUPATEN</b>			<b>1</b>	<b>1.019</b>	<b>105</b>	<b>138</b>	<b>124</b>	<b>89,86</b>	<b>965</b>	<b>906</b>	<b>906</b>	<b>100</b>
<b>ANGKA KESAKITAN</b>			<b>1,93</b>									

Sumber : Bidang Pemberantasan Penyakit Menular Dinas Kesehatan Kabupaten Sijunjung

TABEL 10

HIV/AIDS DITANGANI, INFEKSI MENULAR SEKSUAL DIOBATI, DBD DITANGANI DAN DIARE PADA BALITA DITANGANI  
KABUPATEN **SIJUNJUNG**  
TAHUN **2008**

NO	KECAMATAN	PUSKESMAS	HIV/AIDS			IMS			DBD			DIARE		
			JML KASUS	DITANGANI	% DITANGANI	JML KASUS	DIOBATI	% DIOBATI	JML KASUS	DITANGANI	% DITANGANI	JML KASUS	DITANGANI	% DITANGANI
1	2	3	4	5	6	7	8	9	10	11	12	13	15	16
1	Sumpur Kudus	Sumpur Kudus	0	0		0	0		0	0	0	452	417	92,26
2		Kumanis	0	0		0	0		0	0	0	400	400	100,00
3	Koto VII	Tanjung Ampalu	0	0		0	0		3	3	100	671	671	100,00
4	Kupitan	Padang Sibusuk	0	0		0	0		1	1	100	304	304	100,00
5	IV Nagari	Muaro Bodi	0	0		0	0		4	4	100	282	282	100,00
6	Sijunjung	Gambok	0	0		0	0		0	0	0	581	581	100,00
7		Sijunjung	0	0		0	0		0	0	0	546	546	100,00
8	Lubuk Tarok	Lubuk Tarok	0	0		0	0		1	1	0	613	613	100,00
9	Tanjung Gadang	Tanjung Gadang	0	0		0	0		0	0	0	922	922	100,00
10	Kamang Baru	Sungai Lansek	0	0		0	0		0	0	0	208	208	100,00
11		Kamang	0	0		0	0		0	0	0,00	494	494	100,00
12		Air Amo	0	0		0	0		0	0	0	187	186	99,47
<b>JUMLAH KABUPATEN</b>			-	-	<b>#DIV/0!</b>	-	-	<b>#DIV/0!</b>	<b>9</b>	<b>9</b>	<b>100</b>	<b>5.660</b>	<b>5.624</b>	<b>99,36</b>
<b>ANGKA KESAKITAN</b>									<b>4,50</b>			<b>28,32</b>		

Sumber : Bidang Pemberantasan Penyakit Menular Dinas Kesehatan Kabupaten Sijunjung

TABEL 11

PERSENTASE PENDERITA MALARIA DIOBATI  
KABUPATEN **SIJUNJUNG**  
TAHUN **2008**

NO	KECAMATAN	PUSKESMAS	MALARIA				
			KLINIS	POSITIF	% POSITIF	DIOBATI	% DIOBATI
1	2	3	4	5	6	7	8
1	Sumpur Kudus	Sumpur Kudus	1	-	-	1	100,00
2		Kumanis	14	-	-	14	100,00
3	Koto VII	Tanjung Ampalu	4	-	-	4	100,00
4	Kupitan	Padang Sibusuk	4	-	-	4	100,00
5	IV Nagari	Muaro Bodi	46	18	39,13	46	100,00
6	Sijunjung	Gambok	31	12	38,71	31	100,00
7		Sijunjung	9	4	44,44	9	100,00
8	Lubuk Tarok	Lubuk Tarok	14	5	36	14	100,00
9	Tanjung Gadang	Tanjung Gadang	8	1	13	8	100,00
10	Kamang Baru	Sungai Lansek	26	14	54	26	100,00
11		Kamang	24	24	100,00	24	100,00
12		Air Amo	18	10	55,56	18	100,00
<b>JUMLAH KABUPATEN</b>			<b>199</b>	<b>88</b>	<b>44,22</b>	<b>199</b>	<b>100,00</b>
<b>ANGKA KESAKITAN</b>			<b>1,00</b>				

Sumber : Bidang Pemberantasan Penyakit Menular Dinas Kesehatan Kabupaten Sijunjung

TABEL 12

PERSENTASE PENDERITA KUSTA SELESAI BEROBAT  
KABUPATEN **SIJUNJUNG**  
TAHUN **2008**

NO	KECAMATAN	PUSKESMAS	KUSTA		
			PENDERITA	RFT	% RFT
1	2	3	4	5	6
1	Sumpur Kudus	Sumpur Kudus	-	-	-
2		Kumanis	2	-	-
3	Koto VII	Tanjung Ampalu	12	1	8,3
4	Kupitan	Padang Sibusuk	-	-	-
5	IV Nagari	Muaro Bodi	-	-	-
6	Sijunjung	Gambok	2	1	50,0
7		Sijunjung	1	-	-
8	Lubuk Tarok	Lubuk Tarok	-	-	-
9	Tanjung Gadang	Tanjung Gadang	-	-	-
10	Kamang Baru	Sungai Lansek	2	-	-
11		Kamang	-	-	-
12		Air Amo	-	-	-
<b>JUMLAH KABUPATEN</b>			<b>19</b>	<b>2</b>	<b>10,53</b>

Sumber : Bidang Pemberantasan Penyakit Menular Dinas Kesehatan Kabupaten Sijunjung

**TABEL 13**

KASUS PENYAKIT FILARIASIS DITANGANI  
KABUPATEN **SIJUNJUNG**  
TAHUN **2008**

NO	KECAMATAN	PUSKESMAS	PENDERITA PENY FILARIASIS		
			JUMLAH	DITANGANI	% DITANGANI
1	2	3	4	5	6
1	Sumpur Kudus	Sumpur Kudus	-	-	0
2		Kumanis	-	-	0
3	Koto VII	Tanjung Ampalu	-	-	0
4	Kupitan	Padang Sibusuk	-	-	0
5	IV Nagari	Muaro Bodi	-	-	0
6	Sijunjung	Gambok	-	-	0
7		Sijunjung	2	2	100
8	Lubuk Tarok	Lubuk Tarok	-	-	0
9	Tanjung Gadang	Tanjung Gadang	-	-	0
10	Kamang Baru	Sungai Lansek	-	-	0
11		Kamang	-	-	0
12		Air Amo	-	-	0
<b>JUMLAH KABUPATEN</b>			<b>2</b>	<b>2</b>	<b>100</b>

Sumber : Bidang Pemberantasan Penyakit Menular Dinas Kesehatan Kabupaten Sijunjung

**TABEL 14**

JUMLAH KASUS DAN ANGKA KESAKITAN PENYAKIT MENULAR YANG DAPAT DICEGAH DENGAN IMUNISASI (PD3I)  
KABUPATEN **SIJUNJUNG**  
TAHUN **2008**

NO	KECAMATAN	PUSKESMAS	JUMLAH KASUS PD3I						
			DIFTERI	PERTUSIS	TETANUS	TETANUS NEONATORUM	CAMPAK	POLIO	HEPATITIS B
1	2	3	4	5	6	7	8	9	10
1	Sumpur Kudus	Sumpur Kudus	-	-	-	-	2	-	1
2		Kumanis	-	-	-	-	-	-	2
3	Koto VII	Tanjung Ampalu	-	-	-	-	-	-	-
4	Kupitan	Padang Sibusuk	-	-	-	-	1	-	-
5	IV Nagari	Muaro Bodi	-	-	-	-	-	-	1
6	Sijunjung	Gambok	-	-	-	-	-	-	1
7		Sijunjung	-	-	-	-	1	-	-
8	Lubuk Tarok	Lubuk Tarok	-	-	-	-	1	-	-
9	Tanjung Gadang	Tanjung Gadang	-	-	-	-	-	-	1
10	Kamang Baru	Sungai Lansek	-	-	-	-	-	-	1
11		Kamang	-	-	-	-	-	-	1
12		Air Amo	-	-	-	-	-	-	1
<b>JUMLAH KABUPATEN</b>			-	-	-	-	<b>5</b>	-	<b>9</b>

Sumber : Bidang Pemberantasan Penyakit Menular Dinas Kesehatan Kabupaten Sijunjung

TABEL 15

CAKUPAN KUNJUNGAN NEONATUS, BAYI DAN BAYI BBLR YANG DITANGANI  
KABUPATEN **SIJUNJUNG**  
TAHUN **2008**

NO	KECAMATAN	PUSKESMAS	NEONATUS			BAYI			BAYI LAHIR				
			JUMLAH	KN	%	JML BAYI	KUNJ	%	JML LAHIR	BBLR	% BBLR	BBLR DITANGANI	% BBLR DITANGANI
1	2	3	4	5	6	7	8	9	10	11	12	13	14
1	Sumpur Kudus	Sumpur Kudus	293	202	68,94	293	176	60,07	215	10	4,65	10	100,00
2		Kumanis	397	285	71,79	397	252	63,48	299	1	0,33	1	100,00
3	Koto VII	Tanjung Ampalu	803	611	76,09	803	595	74,10	631	8	1,27	8	100,00
4	Kupitan	Padang Sibusuk	316	269	85,13	316	265	83,86	271	2	0,74	2	100,00
5	IV Nagari	Muaro Bodi	322	290	90,06	322	285	88,51	310	8	2,58	8	100,00
6	Sijunjung	Gambok	392	360	91,84	392	359	91,58	360	4	1,11	4	100,00
7		Sijunjung	625	533	85,28	625	533	85,28	533	10	1,88	10	100,00
8	Lubuk Tarok	Lubuk Tarok	348	304	87,36	348	295	84,77	308	9	2,92	9	100,00
9	Tanjung Gadang	Tanjung Gadang	586	526	89,76	586	533	90,96	540	11	2,04	11	100,00
10	Kamang Baru	Sungai Lansek	283	236	83,39	283	235	83,04	247	2	0,81	2	100,00
11		Kamang	512	503	98,24	512	476	92,97	479	5	1,04	5	100,00
12		Air Amo	196	160	81,63	196	191	97,45	232	10	4,31	10	100,00
<b>JUMLAH KABUPATEN</b>			<b>5.073</b>	<b>4.279</b>	<b>84,13</b>	<b>5.073</b>	<b>4.195</b>	<b>83,00</b>	<b>4.425</b>	<b>80</b>	<b>1,81</b>	<b>80</b>	<b>100,00</b>

Sumber: Bidang Kesehatan Keluarga Dinas Kesehatan Kabupaten Sijunjung

TABEL 16

STATUS GIZI BALITA DAN JUMLAH KECAMATAN RAWAN GIZI  
KABUPATEN **SIJUNJUNG**  
TAHUN **2008**

NO	KECAMATAN	PUSKESMAS	JUMLAH BALITA					% BALITA					KEC BEBAS RAWAN GIZI
			BALITA YANG ADA	DITIMBANG	BB NAIK	BGM	BGT	DITIMBANG	BB NAIK	BGM	BGT	BGM+BGT	
1	2	3	4	5	6	7	8	9	10	11	12	13	14
1	Sumpur Kudus	Sumpur Kudus	1.130	763	492	26	-	67,52	64,48	3,41	-	3,41	
2		Kumanis	1.532	911	770	6	-	59,46	84,52	0,66	-	0,66	
3	Koto VII	Tanjung Ampalu	3.100	1.469	1.106	17	-	47,39	75,29	1,16	-	1,16	
4	Kupitan	Padang Sibusuk	1.220	641	440	6	-	52,54	68,64	0,94	-	0,94	
5	IV Nagari	Muaro Bodi	1.243	774	631	-	-	62,27	81,52	-	-	-	
6	Sijunjung	Gambok	1.514	1.232	1.196	38	-	81,37	97,08	3,08	-	3,08	
7		Sijunjung	2.411	966	773	18	-	40,07	80,02	1,86	-	1,86	
8	Lubuk Tarok	Lubuk Tarok	1.345	1.000	608	24	-	74,35	60,80	2,40	-	2,40	
9	Tanjung Gadang	Tanjung Gadang	2.264	1.684	1.115	60	-	74,38	66,21	3,56	-	3,56	
10	Kamang Baru	Sungai Lansek	1.094	756	468	29	-	69,10	61,90	3,84	-	3,84	
11		Kamang	1.977	1.397	1.272	11	-	70,66	91,05	0,79	-	0,79	
12		Air Amo	755	523	410	9	-	69,27	78,39	1,72	-	1,72	
<b>JUMLAH KABUPATEN</b>			<b>19.585</b>	<b>12.116</b>	<b>9.281</b>	<b>244</b>	<b>-</b>	<b>61,86</b>	<b>76,60</b>	<b>2,01</b>	<b>-</b>	<b>2,01</b>	

Sumber: Bidang Kesehatan Keluarga Dinas Kesehatan Kabupaten Sijunjung

**TABEL 17**

**CAKUPAN KUNJUNGAN IBU HAMIL (K4) DAN PERSALINAN DITOLONG TENAGA KESEHATAN  
KABUPATEN **SIJUNJUNG**  
TAHUN **2008****

NO	KECAMATAN	PUSKESMAS	IBU HAMIL			IBU BERSALIN		
			JUMLAH	K4	%	JUMLAH	DITOLONG TENKES	%
1	2	3	4	5	6	7	8	9
1	Sumpur Kudus	Sumpur Kudus	322	215	66,77	307	125	40,72
2		Kumanis	437	247	56,52	417	227	54,44
3	Koto VII	Tanjung Ampalu	883	636	72,03	843	534	63,35
4	Kupitan	Padang Sibusuk	348	296	85,06	332	270	81,33
5	IV Nagari	Muaro Bodi	355	246	69,30	338	302	89,35
6	Sijunjung	Gambok	431	360	83,53	412	355	86,17
7		Sijunjung	687	510	74,24	656	505	76,98
8	Lubuk Tarok	Lubuk Tarok	383	255	66,58	366	272	74,32
9	Tanjung Gadang	Tanjung Gadang	645	529	82,02	616	500	81,17
10	Kamang Baru	Sungai Lansek	312	233	74,68	297	205	69,02
11		Kamang	563	503	89,34	538	425	79,00
12		Air Amo	215	102	47,44	206	148	71,84
<b>JUMLAH KABUPATEN</b>			<b>5.581</b>	<b>4.132</b>	<b>74,04</b>	<b>5.328</b>	<b>3.868</b>	<b>72,60</b>

Sumber: Bidang Kesehatan Keluarga Dinas Kesehatan Kabupaten Sijunjung

TABEL 18

CAKUPAN DETEKSI DINI TUMBUH KEMBANG ANAK BALITA, PEMERIKSAAN KESEHATAN SISWA SD/SMP/SMU  
KABUPATEN **SIJUNJUNG**  
TAHUN **2008**

NO	KECAMATAN	PUSKESMAS	ANAK BALITA (PRA SEKOLAH)			SISWA SD/MI			SISWA SMP/SMU			
			JUMLAH	DIDETEKSI	%	JUMLAH	DIPERIKSA	%	JUMLAH	DIPERIKSA	%	
1	2	3	4	5	6	7	8	9	10	11	12	
1	Sumpur Kudus	Sumpur Kudus	1.185	284	23,97	3.203	1.381	43,12	1.315	892	67,83	
2		Kumanis	1.608	255	15,86							
3	Koto VII	Tanjung Ampalu	3.252	589	18,11	4.393	181	4,12	2.411	94	3,90	
4	Kupitan	Padang Sibusuk	1.280	810	63,28	1.696	-	-	1.173	-	-	
5	IV Nagari	Muaro Bodi	1.306	230	17,61	1.712	269	15,71	778	-	-	
6	Sijunjung	Gambok	1.589	533	33,54	5.657	719	12,71	4.259	555	13,03	
7		Sijunjung	2.530	930	36,76							
8	Lubuk Tarok	Lubuk Tarok	1.411	329	23,32	2.132	110	5,16	444	712	160,36	
9	Tanjung Gadang	Tanjung Gadang	2.375	1.310	55,16	3.376	-	-	1.387	-	-	
10	Kamang Baru	Sungai Lansek	1.140	485	42,54	5.677	-	-	2.765	-	-	
11		Kamang	2.074	1.358	65,48							#DIV/0!
12		Air Amo	793	58	7,31							#DIV/0!
<b>JUMLAH KABUPATEN</b>			<b>20.543</b>	<b>7.171</b>	<b>34,91</b>	<b>27.846</b>	<b>2.660</b>	<b>9,55</b>	<b>14.532</b>	<b>2.253</b>	<b>15,50</b>	

Sumber: Bidang Kesehatan Keluarga Dinas Kesehatan Kabupaten Sijunjung

**TABEL 19**

JUMLAH PUS, PESERTA KB, PESERTA KB BARU, DAN KB AKTIF  
MENURUT KECAMATAN DAN PUSKESMAS  
KABUPATEN **SIJUNJUNG**  
TAHUN **2008**

NO	KECAMATAN	PUSKESMAS	JUMLAH PUS	PESERTA KB BARU		PESERTA KB AKTIF			
				JUMLAH	%	JUMLAH	%		
1	2	3	4	5	6	7	8		
1	Sumpur Kudus	Sumpur Kudus	4.359	695	15,94	3.016	69,19		
2		Kumanis		-	-				
3	Koto VII	Tanjung Ampalu	5.539	779	14,06	3.948	71,28		
4	Kupitan	Padang Sibusuk	1.992	250	12,55	1.474	74,00		
5	IV Nagari	Muaro Bodi	2.386	201	8,42	1.950	81,73		
6	Sijunjung	Gambok	6.937	731	10,54	4.967	71,60		
7		Sijunjung						-	-
8	Lubuk Tarok	Lubuk Tarok	2.825	303	10,73	2.118	74,97		
9	Tanjung Gadang	Tanjung Gadang	4.477	484	10,81	3.207	71,63		
10	Kamang Baru	Sungai Lansek	7.385	644	8,72	6.038	81,76		
11		Kamang						-	-
12		Air Amo						-	-
<b>JUMLAH KABUPATEN</b>			<b>35.900</b>	<b>4.087</b>	<b>11,38</b>	<b>26.718</b>	<b>74,42</b>		

Sumber: Bidang Kesehatan Keluarga Dinas Kesehatan Kabupaten Sijunjung

TABEL 20

JUMLAH PESERTA KB AKTIF MENURUT JENIS KONTRASEPSI  
KABUPATEN **SIJUNJUNG**  
TAHUN **2008**

NO	KECAMATAN	JUMLAH PESERTA KB AKTIF										% PESERTA KB AKTIF									
		MKJP					NON MKJP					MKJP + NON MKJP	MKJP			NON MKJP					MKJP + NON MKJP
		IUD	MOP	MOW	IMP LANT	SUN TIK	PIL	KOND OM	OBAT VAGI NA	LAINN YA	IUD		MOP/ MOW	IMP LANT	SUN TIK	PIL	KONDOM	OBAT VAGINA	LAIN NYA		
1	2	3	4	5	6	7	8	9	10	11	12	13	14	15	16	17	18	19	20		
1	Sumpur Kudus	155	-	42	375	1.123	1.300	21	-	-	3.016	5,14	1,39	12,43	37,23	43,10	0,70	-	-	100	
2	Koto VII	216	-	93	904	1.872	785	78	-	-	3.948	5,47	2,36	22,90	47,42	19,88	1,98	-	-	100	
3	Kupitan	322	-	77	152	696	220	7	-	-	1.474	21,85	5,22	10,31	47,22	14,93	0,47	-	-	100	
4	IV Nagari	118	-	52	89	1.191	487	13	-	-	1.950	6,05	2,67	4,56	61,08	24,97	0,67	-	-	100	
5	Sijunjung	585	-	104	828	2.427	975	48	-	-	4.967	11,78	2,09	16,67	48,86	19,63	0,97	-	-	100	
6	Lubuk Tarok	77	-	33	387	1.210	405	6	-	-	2.118	3,64	1,56	18,27	57,13	19,12	0,28	-	-	100	
7	Tanjung Gadang	53	-	39	294	2.301	493	27	-	-	3.207	1,65	1,22	9,17	71,75	15,37	0,84	-	-	100	
8	Kamang Baru	52	7	42	620	4.198	1.094	25	-	-	6.038	0,86	0,70	10,27	69,53	18,12	0,41	-	-	100	
<b>JUMLAH KABUPATEN</b>		<b>1.578</b>	<b>7</b>	<b>482</b>	<b>3.649</b>	<b>15.018</b>	<b>5.759</b>	<b>225</b>	<b>-</b>	<b>-</b>	<b>26.718</b>	<b>5,91</b>	<b>1,80</b>	<b>13,66</b>	<b>56,21</b>	<b>21,55</b>	<b>1.043,85</b>	<b>-</b>	<b>-</b>	<b>100,00</b>	

Sumber: Bidang Kesehatan Keluarga Dinas Kesehatan Kabupaten Sijunjung

TABEL 21

PELAYANAN KB BARU MENURUT KECAMATAN  
KABUPATEN SIJUNJUNG  
TAHUN 2008

NO	KECAMATAN	JUMLAH PESERTA KB BARU										% PESERTA KB BARU									
		MKJP					NON MKJP					MKJP + NON MKJP	MKJP			NON MKJP					
		IUD	MOP	MOW	IMP LANT	SUN TIK	PIL	KOND OM	OBAT VAGI NA	LAIN NYA	IUD		MOP/ MOW	IMP LANT	SUN TIK	PIL	KONDOM	OBAT VAGINA	LAIN NYA	MKJP + NON MKJP	
3	4	5	6	7	8	9	10	11	12	13	14	15	16	17	18	19	20				
1	Sumpur Kudus	8	-	14	145	413	108	17	-	-	705	1,13	1,99	20,57	58,58	15,32	2,41	-	-	100	
2	Koto VII	10	-	14	163	463	121	18	-	-	789	1,27	1,77	20,66	58,68	15,34	2,28	-	-	100	
3	Kupitan	3	-	1	52	149	39	6	-	-	250	1,20	0,40	20,80	59,60	15,60	2,40	-	-	100	
4	IV Nagari	2	-	1	42	120	31	5	-	-	201	1,00	0,50	20,90	59,70	15,42	2,49	-	-	100	
5	Sijunjung	9	-	4	153	433	114	18	-	-	731	1,23	0,55	20,93	59,23	15,60	2,46	-	-	100	
6	Lubuk Tarok	4	-	12	63	179	47	8	-	-	313	1,28	3,83	20,13	57,19	15,02	2,56	-	-	100	
7	Tanjung Gadang	6	-	13	101	287	75	12	-	-	494	1,21	2,63	20,45	58,10	15,18	2,43	-	-	100	
8	Kamang Baru	8	-	13	135	383	100	15	-	-	654	1,22	1,99	20,64	58,56	15,29	2,29	-	-	100	
<b>JUMLAH KABUPATEN</b>		<b>50</b>		<b>72</b>	<b>854</b>	<b>2.427</b>	<b>635</b>	<b>99</b>	<b>-</b>	<b>-</b>	<b>4.137</b>	<b>1,21</b>	<b>1,74</b>	<b>20,64</b>	<b>58,67</b>	<b>15,35</b>	<b>2,39</b>	<b>0</b>	<b>0</b>	<b>100</b>	

Sumber: Bidang Kesehatan Keluarga Dinas Kesehatan Kabupaten Sijunjung

**TABEL 22**

PERSENTASE CAKUPAN DESA/KELURAHAN UCI  
MENURUT KECAMATAN  
KABUPATEN **SIJUNJUNG**  
TAHUN **2008**

NO	KECAMATAN	PUSKESMAS	JUMLAH DESA/KEL	DESA/KEL UCI	% DESA/KEL UCI
1	2	3	4	5	6
1	Sumpur Kudus	Sumpur Kudus	18	8	44,44
2		Kumanis	20	16	80,00
3	Koto VII	Tanjung Ampalu	29	3	10,34
4	Kupitan	Padang Sibusuk	10	8	80,00
5	IV Nagari	Muaro Bodi	13	12	92,31
6	Sijunjung	Gambok	17	14	82,35
7		Sijunjung	36	15	41,67
8	Lubuk Tarok	Lubuk Tarok	19	11	57,89
9	Tanjung Gadang	Tanjung Gadang	33	16	48,48
10	Kamang Baru	Sungai Lansek	12	11	91,67
11		Kamang	19	16	84,21
12		Air Amo	11	9	81,82
<b>JUMLAH KABUPATEN</b>			<b>237</b>	<b>139</b>	<b>58,65</b>

Sumber : Bidang Pemberantasan Penyakit Menular Dinas Kesehatan Kabupaten Sijunjung

TABEL 23

PERSENTASE CAKUPAN IMUNISASI BAYI  
MENURUT KECAMATAN  
KABUPATEN/KOTA **SIJUNJUNG**  
TAHUN **2008**

NO	KECAMATAN	PUSKESMAS	JUMLAH BAYI	IMUNISASI												DO (%)
				BCG		DPT1+HB1		DPT3+HB3		POLIO4		CAMPAPK		HEPATITIS B1		
				JUMLAH	%	JUMLAH	%	JUMLAH	%	JUMLAH	%	JUMLAH	%	JUMLAH	%	
1	2	3	4	5	6	7	8	9	10	11	12	13	14	15	16	17
1	Sumpur Kudus	Sumpur Kudus	293	222	75,77	240	81,91	238	81,23	229	78,16	234	79,86	203	69,28	0,01
2		Kumanis	397	341	85,89	333	83,88	325	81,86	318	80,10	346	87,15	277	69,77	0,02
3	Koto VII	Tanjung Ampalu	803	633	78,83	623	77,58	566	70,49	566	70,49	542	67,50	260	32,38	0,11
4	Kupitan	Padang Sibusuk	316	321	101,58	300	94,94	306	96,84	287	90,82	288	91,14	271	85,76	(0,02)
5	IV Nagari	Muaro Bodi	322	312	96,89	313	97,20	339	105,28	339	105,28	309	95,96	290	90,06	(0,08)
6	Sijunjung	Gambok	392	399	101,79	392	100,00	362	92,35	350	89,29	361	92,09	400	102,04	0,08
7		Sijunjung	625	571	91,36	516	82,56	500	80,00	497	79,52	453	72,48	525	84,00	0,04
8	Lubuk Tarok	Lubuk Tarok	348	294	84,48	306	87,93	282	81,03	298	85,63	279	80,17	217	62,36	0,09
9	Tanjung Gadang	Tanjung Gadang	586	510	87,03	520	88,74	481	82,08	495	84,47	462	78,84	515	87,88	0,08
10	Kamang Baru	Sungai Lansek	283	259	91,52	263	92,93	267	94,35	267	94,35	258	91,17	227	80,21	(0,02)
11		Kamang	512	463	90,43	477	93,16	466	91,02	467	91,21	445	86,91	465	90,82	0,02
12		Air Amo	196	182	92,86	186	94,90	152	77,55	147	75,00	170	86,73	139	70,92	0,20
<b>JUMLAH KABUPATEN</b>			<b>5.073</b>	<b>4.507</b>	<b>88,84</b>	<b>4.469</b>	<b>88,09</b>	<b>4.284</b>	<b>84,45</b>	<b>4.260</b>	<b>83,97</b>	<b>4.147</b>	<b>81,75</b>	<b>3.789</b>	<b>74,69</b>	<b>0,04</b>
<b>% BAYI DIIMUNISASI LENGKAP</b>													<b>81,75</b>			

Sumber : Bidang Pemberantasan Penyakit Menular Dinas Kesehatan Kabupaten Sijunjung

Keterangan:

DO = (% DPT HB1 - % DPT HB3)/ % Campak

TABEL 24

CAKUPAN BAYI, BALITA YANG MENDAPAT PELAYANAN KESEHATAN  
MENURUT KECAMATAN DAN PUSKESMAS  
KABUPATEN **SIJUNJUNG**  
TAHUN **2008**

NO	KECAMATAN	PUSKESMAS	BAYI BGM GAKIN			BALITA			BALITA GIZI BURUK		
			JUMLAH	MP ASI	%	JUMLAH	MENDAPAT VIT A 2X	%	JUMLAH	MENDAPAT PERAWATAN	%
1	2	3	4	5	6	7	8	9	10	11	12
1	Sumpur Kudus	Sumpur Kudus	177	3	1,69	1.069	1.067	99,81	2	2	100,00
2		Kumanis	241	3	1,24	1.449	1.276	88,06	1	1	100,00
3	Koto VII	Tanjung Ampalu	486	8	1,65	2.931	2.764	94,30	-	-	#DIV/0!
4	Kupitan	Padang Sibusuk	191	2	1,05	1.154	933	80,85	-	-	-
5	IV Nagari	Muaro Bodi	195	2	1,03	1.177	1.201	102,04	-	-	#DIV/0!
6	Sijunjung	Gambok	238	3	1,26	1.431	1.338	93,50	-	-	#DIV/0!
7		Sijunjung	379	8	2,11	2.281	2.213	97,02	-	-	-
8	Lubuk Tarok	Lubuk Tarok	211	2	0,95	1.272	1.231	96,78	-	-	#DIV/0!
9	Tanjung Gadang	Tanjung Gadang	355	10	2,82	2.141	2.418	112,94	-	-	#DIV/0!
10	Kamang Baru	Sungai Lansek	172	3	1,74	1.035	1.208	116,71	1	1	100,00
11		Kamang	310	3	0,97	1.869	1.941	103,85	-	-	#DIV/0!
12		Air Amo	119	4	3,36	714	903	126,47	1	1	100,00
<b>JUMLAH KABUPATEN</b>			<b>3074</b>	<b>51</b>	<b>1,66</b>	<b>18.523</b>	<b>18.493</b>	<b>99,84</b>	<b>5</b>	<b>5</b>	<b>100,00</b>

Sumber: Bidang Kesehatan Keluarga Dinas Kesehatan Kabupaten Sijunjung

TABEL 25

JUMLAH IBU HAMIL YANG MENDAPATKAN TABLET Fe1, Fe3, IMUNISASI TT1 DAN TT2  
MENURUT KECAMATAN DAN PUSKESMAS  
KABUPATEN SIJUNJUNG  
TAHUN 2008

NO	KECAMATAN	PUSKESMAS	JUMLAH IBU HAMIL	Fe1		Fe3		IMUNISASI TT1		IMUNISASI TT2	
				JUMLAH	%	JUMLAH	%	JUMLAH	%	JUMLAH	%
1	2	3	4	5	6	7	8	9	10	11	12
1	Sumpur Kudus	Sumpur Kudus	322	16	4,97	19	5,90	87	27,02	136	42,24
2		Kumanis	437	26	5,95	30	6,86	38	8,70	260	59,50
3	Koto VII	Tanjung Ampalu	883	54	6,12	59	6,68	6	0,68	433	49,04
4	Kupitan	Padang Sibusuk	348	34	9,77	29	8,33	70	20,11	257	73,85
5	IV Nagari	Muaro Bodi	355	17	4,79	30	8,45	88	24,79	290	81,69
6	Sijunjung	Gambok	431	41	9,51	21	4,87	225	52,20	557	129,23
7		Sijunjung	687	27	3,93	37	5,39	9	1,31	722	105,09
8	Lubuk Tarok	Lubuk Tarok	383	33	8,62	33	8,62	62	16,19	266	69,45
9	Tanjung Gadang	Tanjung Gadang	645	34	5,27	50	7,75	200	31,01	626	97,05
10	Kamang Baru	Sungai Lansek	312	18	5,77	21	6,73	11	3,53	289	92,63
11		Kamang	563	41	7,28	39	6,93	71	12,61	434	77,09
12		Air Amo	215	10	4,65	17	7,91	78	36,28	154	71,63
<b>JUMLAH KABUPATEN</b>			<b>5.581</b>	<b>351</b>	<b>6,29</b>	<b>385</b>	<b>6,90</b>	<b>945</b>	<b>16,93</b>	<b>4.424</b>	<b>79,27</b>

Sumber : Bidang Kesehatan Keluarga dan Pemberantasan Penyakit Menular Dinas Kesehatan Kabupaten Sijunjung

**TABEL 26**

PERSENTASE AKSES KETERSEDIAAN DARAH UNTUK BUMIL DAN NEONATUS YG DIRUJUK  
KABUPATEN **SIJUNJUNG**  
TAHUN **2008**

NO	SARANA PELAYANAN KESEHATAN	KETERSEDIAAN DARAH		
		YANG ADA	MEMILIKI AKSES	%
1	2	3	4	5
1	RUMAH SAKIT		-	-
2	PUSKESMAS		-	-
<b>JUMLAH KABUPATEN</b>		-	-	-

TABEL 27

JUMLAH DAN PERSENTASE IBU HAMIL DAN NEONATAL RISIKO TINGGI/KOMPLIKASI DITANGANI  
MENURUT KECAMATAN DAN PUSKESMAS  
KABUPATEN **SIJUNJUNG**  
TAHUN **2008**

NO	KECAMATAN	PUSKESMAS	JUMLAH IBU HAMIL	BUMIL RISTI/ KOMPLIKASI		BUMIL RISTI/KOMPLIKASI DITANGANI		JUMLAH NEONATAL	NEONATAL RISTI DIRUJUK		NEONATAL RISTI DIRUJUK DAN DITANGANI	
				JUMLAH	%	JUMLAH	%		JUMLAH	%	JUMLAH	%
1	2	3	4	5	6	7	8	9	10	11	12	13
1	Sumpur Kudus	Sumpur Kudus	322	10	3,1	8	12,42	293	-	-	2	0,68
2		Kumanis	437	23	5,3	14	16,02	397	-	-	-	-
3	Koto VII	Tanjung Ampalu	883	34	3,9	26	14,72	803	9	1,12	9	1,12
4	Kupitan	Padang Sibusuk	348	16	4,6	16	22,99	316	7	2,22	31	9,81
5	IV Nagari	Muaro Bodi	355	42	11,8	40	56,34	322	4	1,24	12	3,73
6	Sijunjung	Gambok	431	67	15,5	67	77,73	392	114	29,08	65	16,58
7		Sijunjung	687	57	8,3	57	41,48	625	4	0,64	34	5,44
8	Lubuk Tarok	Lubuk Tarok	383	29	7,6	29	37,86	348	8	2,30	22	6,32
9	Tanjung Gadang	Tanjung Gadang	645	57	8,8	57	44,19	586	2	0,34	15	2,56
10	Kamang Baru	Sungai Lansek	312	48	15,4	48	76,92	283	4	1,41	7	2,47
11		Kamang	563	10	1,8	10	8,88	512	5	0,98	18	3,52
12		Air Amo	215	9	4,2	4	9,30	196	4	2,04	9	4,59
<b>JUMLAH KABUPATEN</b>			<b>5.581</b>	<b>402</b>	<b>7,20</b>	<b>376</b>	<b>93,53</b>	<b>5.073</b>	<b>161</b>	<b>3,17</b>	<b>224</b>	<b>4,42</b>

Sumber: Bidang Kesehatan Keluarga Dinas Kesehatan Kabupaten Sijunjung

**TABEL 28**

PERSENTASE SARANA KESEHATAN DENGAN KEMAMPUAN GAWAT DARURAT  
KABUPATEN **SIJUNJUNG**  
TAHUN **2008**

NO	SARANA KESEHATAN	JUMLAH SARANA	MEMPUNYAI KEMAMPUAN GADAR	
			JUMLAH	%
1	2	3	4	5
1	RUMAH SAKIT UMUM	-	-	-
2	RUMAH SAKIT Jiwa	-	-	-
3	RUMAH SAKIT KHUSUS	-	-	-
4	PUSKESMAS	12	12	100,00
5	SARANA KES.LAINNYA	1	1	100,00
<b>JUMLAH KABUPATEN</b>		<b>13</b>	<b>13</b>	<b>100,00</b>

Sumber : Bidang Pelayanan Kesehatan Kabupaten Sijunjung

**TABEL 29**

JUMLAH DAN PERSENTASE DESA/KELURAHAN TERKENA KLB YANG DITANGANI < 24 JAM  
MENURUT KECAMATAN DAN PUSKESMAS  
KABUPATEN **SIJUNJUNG**  
TAHUN **2008**

NO	KECAMATAN	PUSKESMAS	JUMLAH DESA/KEL	DESA/KEL TERKENA KLB		
				JUMLAH	DITANGANI <24 JAM	%
1	2	3	4	5	6	7
1	Sumpur Kudus	Sumpur Kudus	-			-
2		Kumanis	-			-
3	Koto VII	Tanjung Ampalu	-			-
4	Kupitan	Padang Sibusuk	-			-
5	IV Nagari	Muaro Bodi	-			-
6	Sijunjung	Gambok	-			-
7		Sijunjung	-			-
8	Lubuk Tarok	Lubuk Tarok	-			-
9	Tanjung Gadang	Tanjung Gadang	-			-
10	Kamang Baru	Sungai Lansek	1	1	1	100,00
11		Kamang	-			-
12		Air Amo	-			-
<b>JUMLAH KABUPATEN</b>			<b>1</b>	<b>1</b>	<b>1</b>	<b>100,00</b>

Sumber : Bidang Pemberantasan Penyakit Menular Dinas Kesehatan Kabupaten Sijunjung

**TABEL 30**

JUMLAH PENDERITA DAN KEMATIAN, CFR, KLB  
 MENURUT JENIS KLB, JUMLAH KECAMATAN, DAN JUMLAH DESA YANG TERSERANG  
 KABUPATEN **SIJUNJUNG**  
 TAHUN **2008**

NO	JENIS KEJADIAN LUAR BIASA	YANG DISERANG		JUMLAH PENDUDUK TERANCAM	JUMLAH PENDERITA	JUMLAH KEMATIAN	ATTACK RATE (%)	CFR (%)
		JUMLAH KEC	JUMLAH DESA					
1	2	3	4	5	6	7	8	9
1	Chikunya	1	1	1.211	35	-	2,89	-
2	Rabies	1	1	896	1	1	0,11	100,00

Sumber : Bidang Pemberantasan Penyakit Menular Dinas Kesehatan Kabupaten Sijunjung

TABEL 31

JUMLAH BAYI YANG DIBERI ASI EKSKLUSIF  
KABUPATEN **SIJUNJUNG**  
TAHUN **2008**

NO	KECAMATAN	PUSKESMAS	JUMLAH BAYI	JUMLAH BAYI YANG DIBERI ASI EKSKLUSIF	
				JUMLAH	%
1	2	3	4	5	6
1	Sumpur Kudus	Sumpur Kudus	293	82	27,99
2		Kumanis	397	166	41,81
3	Koto VII	Tanjung Ampalu	803	523	65,13
4	Kupitan	Padang Sibusuk	316	187	59,18
5	IV Nagari	Muaro Bodi	322	185	57,45
6	Sijunjung	Gambok	392	253	64,54
7		Sijunjung	625	274	43,84
8	Lubuk Tarok	Lubuk Tarok	348	159	45,69
9	Tanjung Gadang	Tanjung Gadang	586	173	29,52
10	Kamang Baru	Sungai Lansek	283	52	18,37
11		Kamang	512	140	27,34
12		Air Amo	196	150	76,53
<b>JUMLAH KABUPATEN</b>			<b>5.073</b>	<b>2.344</b>	<b>46,21</b>

Sumber: Bidang Kesehatan Keluarga Dinas Kesehatan Kabupaten Sijunjung

**TABEL 32**

PERSENTASE DESA/KELURAHAN DENGAN GARAM BERYODIUM YANG BAIK MENURUT KECAMATAN  
KABUPATEN **SIJUNJUNG**  
TAHUN **2008**

NO	KECAMATAN	PUSKESMAS	JUMLAH DESA/KEL	JUMLAH DESA/KEL DG GARAM BERYODIUM YG BAIK	% DESA/KEL DG GARAM BERYODIUM YG BAIK
1	2	3	4	5	6
1	Sumpur Kudus	Sumpur Kudus	18		-
2		Kumanis	20		-
3	Koto VII	Tanjung Ampalu	29		-
4	Kupitan	Padang Sibusuk	10	9	90,00
5	IV Nagari	Muaro Bodi	13		-
6	Sijunjung	Gambok	17		-
7		Sijunjung	36		-
8	Lubuk Tarok	Lubuk Tarok	19		-
9	Tanjung Gadang	Tanjung Gadang	33		-
10	Kamang Baru	Sungai Lansek	12		-
11		Kamang	19		-
12		Air Amo	10		-
<b>JUMLAH KABUPATEN</b>			<b>236</b>	<b>9</b>	<b>3,81</b>

Sumber: Bidang Kesehatan Keluarga Dinas Kesehatan Kabupaten Sijunjung

TABEL 33

PELAYANAN KESEHATAN GIGI DAN MULUT DI PUSKESMAS  
KABUPATEN **SIJUNJUNG**  
TAHUN 2008

NO	KECAMATAN	PUSKESMAS	PELAYANAN DASAR GIGI				UKGS (PROM + PREV)					
			TUMPATAN GIGI TETAP	PENCABUTAN GIGI TETAP	JUMLAH	RASIO TAMBAL/CABUT	JUMLAH MURID SD	MURID SD/MI DIPERIKSA		PERLU PERAWATAN	MURID SD/MI	
1	2	3	4	5	6	7	8	9	10	11	12	13
1	Sumpur Kudus	Sumpur Kudus	-	-	-	#DIV/0!	-	-	#DIV/0!	-	-	-
2		Kumanis	26	216	242	0,12		72	#DIV/0!	41	41	-
3	Koto VII	Tanjung Ampalu	-	20	20	-	4.393	593	13,50	593	15	-
4	Kupitan	Padang Sibusuk	-	410	410	-	1.696	358	21,11	358	-	-
5	IV Nagari	Muaro Bodi	-	132	132	-	1.712	300	17,52	209	7	-
6	Sijunjung	Gambok	51	225	276	0,23	2.110		-	-	-	-
7		Sijunjung	247	572	819	0,43	3.597	552	15,35	-	229	-
8	Lubuk Tarok	Lubuk Tarok	63	97	160	0,65	2.256	1.286	57,00	-	37	-
9	Tanjung Gadang	Tanjung Gadang	-	255	255	-	3.376		-	485	227	-
10	Kamang Baru	Sungai Lansek	-	26	26	-		414	#DIV/0!	326	15	-
11		Kamang	-	116	116	-		2.805	#DIV/0!	134	68	-
12		Air Amo		30	30	-		139	#DIV/0!	112	-	-
<b>JUMLAH KABUPATEN</b>			<b>387</b>	<b>2.099</b>	<b>2.486</b>	<b>0,18</b>	<b>19.140</b>	<b>6.519</b>	<b>34,06</b>	<b>2.258</b>	<b>639</b>	<b>-</b>

Sumber : Bidang Pelayanan Kesehatan Kabupaten Sijunjung

**TABEL 34**

PENYULUHAN PENCEGAHAN, PENANGGULANGAN DAN PENYALAHGUNAAN NAPZA  
KABUPATEN **SIJUNJUNG**  
TAHUN **2008**

NO	KECAMATAN	PUSKESMAS	PENYULUHAN KESEHATAN		
			JUMLAH SELURUH KEGIATAN PENYULUHAN	JUMLAH KEGIATAN PENYULUHAN P3.NAPZA	%
1	2	3	4	5	6
1	Sumpur Kudus	Sumpur Kudus			#DIV/0!
2		Kumanis			#DIV/0!
3	Koto VII	Tanjung Ampalu			#DIV/0!
4	Kupitan	Padang Sibusuk			#DIV/0!
5	IV Nagari	Muaro Bodi			#DIV/0!
6	Sijunjung	Gambok			#DIV/0!
7		Sijunjung			#DIV/0!
8	Lubuk Tarok	Lubuk Tarok			#DIV/0!
9	Tanjung Gadang	Tanjung Gadang			#DIV/0!
10	Kamang Baru	Sungai Lansek			#DIV/0!
11		Kamang			#DIV/0!
12		Air Amo			#DIV/0!
<b>SUB</b>	<b>JUMLAH I</b>		-	-	#DIV/0!
1	Dinas Kesehatan Kabupaten				#DIV/0!
2	Rumah Sakit	(Belum Ada Rumah Sakit)	0	0	0
<b>JUMLAH KABUPATEN</b>			-	-	#DIV/0!

Sumber: Bidang Penyuluhan Kesehatan dan Penyehatan Lingkungan Dinas Kesehatan Kabupaten Sijunjung

TABEL 35

CAKUPAN JAMINAN PEMELIHARAAN KESEHATAN PRA BAYAR  
KABUPATEN **SIJUNJUNG**  
TAHUN **2008**

NO	KECAMATAN	PUSKESMAS	JUMLAH PENDUDUK*	JUMLAH PESERTA JAMINAN KESEHATAN PRA BAYAR							
				ASKES	ASABRI	JAMSOSTEK	Yankes Mas	Jamkes da	LAINNY A	JUMLAH	%
1	2	3	4	5	6	7	8	9	10	11	12
1	Sumpur Kudus	Sumpur Kudus	11.396	287		-	2.939	635	-	3.861	33,88
2		Kumanis	15.459	890		-	3.592	397	-	4.879	31,56
3	Koto VII	Tanjung Ampalu	31.266	2.355		-	7.368	2.122	-	11.845	37,88
4	Kupitan	Padang Sibusuk	12.308	1.555		-	2.654	420	-	4.629	37,61
5	IV Nagari	Muaro Bodi	12.556	1.556		-	4.035	475	-	6.066	48,31
6	Sijunjung	Gambok	15.275	4.280		-	3.912	852	-	9.044	59,21
7		Sijunjung	24.330	2.269		-	8.794	976	-	12.039	49,48
8	Lubuk Tarok	Lubuk Tarok	13.569	478		-	4.362	600	-	5.440	40,09
9	Tanjung Gadang	Tanjung Gadang	22.839	880		-	7.026	750	-	8.656	37,90
10	Kamang Baru	Sungai Lansek	11.037	373		-	2.469	236	-	3.078	27,89
11		Kamang	19.946	566		-	2.634	657	-	3.857	19,34
12		Air Amo	7.625	164		-	2.917	180	-	3.261	42,77
<b>JUMLAH KABUPATEN</b>			<b>197.606</b>	<b>15.653</b>	<b>980</b>	<b>257</b>	<b>52.702</b>	<b>8.300</b>	<b>-</b>	<b>77.892</b>	<b>39,42</b>
<b>PERSENTASE</b>				<b>7,92</b>	<b>0,50</b>	<b>0,13</b>	<b>26,67</b>	<b>4,20</b>	<b>-</b>	<b>39,42</b>	

Sumber: Bidang Penyuluhan Kesehatan dan Penyehatan Lingkungan Dan Bidang Yankes Dinkes Kab. Sijunjung

TABEL 36

CAKUPAN PELAYANAN KESEHATAN KELUARGA MISKIN DAN JPKM GAKIN  
KABUPATEN **SIJUNJUNG**  
TAHUN **2008**

NO	KECAMATAN	PUSKESMAS	KK MISKIN				PELAYANAN BAYI GAKIN			
			JUMLAH YANG ADA	DICAKUP JAMKESMAS		MENDAPAT YANKES		JUMLAH BAYI GAKIN BGM	BAYI GAKIN BGM MENDAPAT MP ASI	
				JUMLAH	%	JUMLAH	%		JUMLAH	%
1	2	3	4	5	6	7	8	9	10	11
1	Sumpur Kudus	Sumpur Kudus			#DIV/0!		#DIV/0!	177	3	1,69
2		Kumanis			#DIV/0!		#DIV/0!	241	3	1,24
3	Koto VII	Tanjung Ampalu	4.012		0		0,00	486	8	1,65
4	Kupitan	Padang Sibusuk	554		0		0,00	191	2	1,05
5	IV Nagari	Muaro Bodi	763		0		0,00	195	2	1,03
6	Sijunjung	Gambok	3.438		0		0,00	238	3	1,26
7		Sijunjung			#DIV/0!		#DIV/0!	379	8	2,11
8	Lubuk Tarok	Lubuk Tarok			#DIV/0!		#DIV/0!	211	2	0,95
9	Tanjung Gadang	Tanjung Gadang	6.295		0		0	355	10	2,82
10	Kamang Baru	Sungai Lansek			#DIV/0!		#DIV/0!	172	3	1,74
11		Kamang	2.634		0		0	310	3	0,97
12		Air Amo	571		0		0	119	4	3,36
<b>JUMLAH KABUPATEN</b>			<b>18.267</b>		<b>-</b>		<b>0</b>	<b>3.074</b>	<b>51</b>	<b>1,66</b>

Sumber : Bidang Pelayanan Kesehatan dan Bidang Kesehatan Keluarga Dinas Kesehatan Kabupaten Sijunjung

**TABEL 37**

PERSENTASE PELAYANAN KESEHATAN KERJA PADA PEKERJA FORMAL  
KABUPATEN **SIJUNJUNG**  
TAHUN **2008**

NO	KECAMATAN	PUSKESMAS	PELAYANAN KESEHATAN KERJA		
			JUMLAH PEKERJA FORMAL	JUMLAH YANG DILAYANI	%
1	2	3	4	5	6
1	Sumpur Kudus	Sumpur Kudus	-	-	-
2		Kumanis	-	-	-
3	Koto VII	Tanjung Ampalu	-	-	-
4	Kupitan	Padang Sibusuk	-	-	-
5	IV Nagari	Muaro Bodi	-	-	-
6	Sijunjung	Gambok	-	-	-
7		Sijunjung	-	-	-
8	Lubuk Tarok	Lubuk Tarok	-	-	-
9	Tanjung Gadang	Tanjung Gadang	-	-	-
10	Kamang Baru	Sungai Lansek	-	-	-
11		Kamang			#DIV/0!
12		Air Amo	-	-	-
<b>JUMLAH KABUPATEN</b>			-	-	<b>#DIV/0!</b>

Sumber : Bidang Pelayanan Kesehatan Kabupaten Sijunjung

TABEL 38

CAKUPAN PELAYANAN KESEHATAN PRA USILA DAN USILA  
KABUPATEN **SIJUNJUNG**  
TAHUN **2008**

NO	KECAMATAN	PUSKESMAS	PRA USILA (45-59 TH)			USILA (60TH+)			PRA USILA DAN USILA		
			JUMLAH	DILAYANI KES	%	JUMLAH	DILAYANI KES	%	JUMLAH	DILAYANI KES	%
1	2	3	4	5	6	7	8	9	10	11	12
1	Sumpur Kudus	Sumpur Kudus	667	150	22,49	381	113	29,66	1.048	263	25,10
2		Kumanis	163	147	22,04	140	126	33,07	303	273	26,05
3	Koto VII	Tanjung Ampalu	251	60	23,90	299	66	22,07	550	126	22,91
4	Kupitan	Padang Sibusuk	1.365	61	4,47	1.046	93	8,89	2.411	154	6,39
5	IV Nagari	Muaro Bodi	255	130	50,98	282	131	46,45	537	261	48,60
6	Sijunjung	Gambok	759	174	22,92	814	204	25,06	1.573	378	24,03
7		Sijunjung	1.730	251	33,07	1.268	260	31,94	2.998	511	32,49
8	Lubuk Tarok	Lubuk Tarok	1.131	178	15,74	900	234	18,45	2.031	412	20,29
9	Tanjung Gadang	Tanjung Gadang	375	201	53,60	414	212	23,56	789	413	52,34
10	Kamang Baru	Sungai Lansek	30	30	100,00	50	50	12,08	80	80	100,00
11		Kamang	495	52	10,51	270	41	82,00	765	93	12,16
12		Air Amo	175	103	58,86	115	61	22,59	290	164	56,55
<b>JUMLAH KABUPATEN</b>			<b>7.396</b>	<b>1.537</b>	<b>20,78</b>	<b>5.979</b>	<b>1.591</b>	<b>26,61</b>	<b>13.375</b>	<b>3.128</b>	<b>23,39</b>

Sumber: Bidang Kesehatan Keluarga Dinas Kesehatan Kabupaten Sijunjung

TABEL 39

CAKUPAN WANITA USIA SUBUR MENDAPAT KAPSUL YODIUM  
KABUPATEN **SIJUNJUNG**  
TAHUN **2008**

NO	KECAMATAN	PUSKESMAS	JUMLAH DESA/KEL ENDEMIS	WUS DI DESA/KEL. ENDEMIS SEDANG & BERAT		
				JUMLAH WUS	JUMLAH YANG DIBERI KAPSUL YODIUM	% YANG DIBERI KAPSUL YODIUM
1	2	3	4	5	6	7
1	Sumpur Kudus	Sumpur Kudus				#DIV/0!
2		Kumanis				#DIV/0!
3	Koto VII	Tanjung Ampalu				#DIV/0!
4	Kupitan	Padang Sibusuk				-
5	IV Nagari	Muaro Bodi				-
6	Sijunjung	Gambok				#DIV/0!
7		Sijunjung				#DIV/0!
8	Lubuk Tarok	Lubuk Tarok				#DIV/0!
9	Tanjung Gadang	Tanjung Gadang				#DIV/0!
10	Kamang Baru	Sungai Lansek				#DIV/0!
11		Kamang				#DIV/0!
12		Air Amo				#DIV/0!
<b>JUMLAH KABUPATEN</b>			-	-	-	<b>#DIV/0!</b>

Sumber: Bidang Kesehatan Keluarga Dinas Kesehatan Kabupaten Sijunjung

**TABEL 40**

PERSENTASE DONOR DARAH DISKRINING TERHADAP HIV-AIDS  
KABUPATEN SIJUNJUNG  
TAHUN 2008

NO	UNIT TRANSFUSI DARAH	DONOR DARAH			
		JUMLAH PENDONOR	JML SAMPEL DARAH DIPERIKSA	JML POSITIF HIV/AIDS	% POSITIF HIV-AIDS
1	2	3	4	5	6
	Tidak Ada Bank Darah				
<b>JUMLAH</b>		-	-	-	-

Sumber : Dinas Kesehatan Kabupaten Sijunjung

TABEL 41

JUMLAH KUNJUNGAN RAWAT JALAN , RAWAT INAP, PELAYANAN GANGGUAN JIWA  
DI SARANA PELAYANAN KESEHATAN  
KABUPATEN **SIJUNJUNG**  
TAHUN **2008**

NO	SARANA PELAYANAN KESEHATAN	JUMLAH KUNJUNGAN			KUNJUNGAN GANGGUAN JIWA	
		RAWAT INAP	RAWAT JALAN	JUMLAH	JUMLAH	%
1	2	3	4	5	6	7
1	Sumpur Kudus		11.640	11.640	171	1,47
2	Kumanis	126	17.642	17.768	230	1,29
3	Tanjung Ampalu		15.921	15.921	200	1,26
4	Padang Sibusuk	178	17.308	17.486	371	2,12
5	Muaro Bodi	239	11.764	12.003	107	0,89
6	Gambok	234	17.308	17.542	77	0,44
7	Sijunjung	304	19.723	20.027	18	0,09
8	Lubuk Tarok	-	13.344	13.344	270	2,02
9	Tanjung Gadang	96	9.828	9.924	25	0,25
10	Sungai Lansek		3.514	3.514	22	0,63
11	Kamang		11.709	11.709	44	0,38
12	Air Amo		7.476	7.476	15	0,20
<b>SUB</b>	<b>JUMLAH I</b>	<b>1.177</b>	<b>157.177</b>	<b>158.354</b>	<b>1.550</b>	<b>0,98</b>
1	RS (Belum ada)	-	-	-		-
<b>SUB</b>	<b>JUMLAH II</b>	<b>-</b>	<b>-</b>	<b>-</b>	<b>-</b>	<b>-</b>
1	Sarana Yankes lainnya (Tidak Ada Data)			-	-	-
<b>JUMLAH</b>	<b>KABUPATEN</b>	<b>1.177</b>	<b>157.177</b>	<b>158.354</b>	<b>1.550</b>	<b>0,98</b>
<b>JUMLAH</b>	<b>PENDUDUK KABUPATEN</b>	<b>199.878</b>	<b>199.878</b>			
<b>JUMLAH</b>	<b>PELAYANAN</b>					
<b>CAKUPAN</b>	<b>KUNJUNGAN (%)</b>	<b>0,59</b>	<b>78,64</b>			

Sumber : Bidang Pelayanan Kesehatan Kabupaten Sijunjung

**TABEL 42**

**JUMLAH SARANA PELAYANAN KESEHATAN MENURUT KEMAMPUAN LABKES DAN  
MEMILIKI 4 SPESIALIS DASAR  
KABUPATEN **SIJUNJUNG**  
TAHUN **2008****

NO	SARANA KESEHATAN	JUMLAH	JUMLAH YANG MEMILIKI		% YANG MEMILIKI	
			LABKES	4 (EMPAT) SPESIALIS DASAR	LABKES	4 (EMPAT) SPESIALIS DASAR
1	2	3	4	5	6	7
1	RUMAH SAKIT UMUM			-	-	-
2	RUMAH SAKIT JIWA				-	-
3	RUMAH SAKIT KHUSUS				-	
4	PUSKESMAS				#DIV/0!	
<b>JUMLAH KABUPATEN</b>		-	-	-	<b>#DIV/0!</b>	

Sumber : Bidang Pelayanan Kesehatan Kabupaten Sijunjung

TABEL 43

KEBUTUHAN, PENGADAAN, KETERSEDIAAN OBAT ESENSIAL DAN OBAT GENERIK  
KABUPATEN SIJUNJUNG  
TAHUN 2008

NO	JENIS OBAT	OBAT ESENSIAL				OBAT GENERIK			
		KEBUTUHAN	PENGADAAN	KETERSEDIAAN		KEBUTUHAN	PENGADAAN	KETERSEDIAAN	
				JUMLAH	%			JUMLAH	%
1	2	3	4	5	6	7	8	9	10
1	Alopurinol tablet 100 mg	81		526	649,38	81	0	526	649,38
2	Aminofillin tablet 200 mg	5595	400	871	15,57	5595	400	871	15,57
3	Aminofillina Injeksi 24 mg/ml - 10 ml	1275			0,00	1275	0	-	0,00
4	Amitrptilin tablet salut 25 mg				#DIV/0!	0	0	-	#DIV/0!
5	Antalgin Injeksi 250 mg/ml - 2 ml	585		2	0,34	585	0	2	0,34
6	Antalgin ( Metampiron ) tablet 500 mg	2775	10	299	10,77	2775	10	299	10,77
7	Antasida DOEN tablet kombinasi ; Mg	306	478	782	255,56	306	478	782	255,56
	Hidroksida 200 mg + Al Hidroksida 200 mg					0	0	-	
8	Anti Bacteri Doen salep kombinasi ;	87		74	85,06	87	0	74	85,06
	Basitrasin 500 IU/g + Polimiksin 1000 IU/g					0	0	-	
9	Antihemorhoid DOEN kombinasi				#DIV/0!	0	0	-	#DIV/0!
10	Antifungi DOEN kombinasi ;				#DIV/0!	0	0	-	#DIV/0!
	Asam benzozt 6 % + Asam Salisilat 3 %					0	0	-	
11	Antimigren DOEN kombinasi ;				#DIV/0!	0	0	-	#DIV/0!
	Ergotamin tartrat 1 mg + Kofein 50 mg					0	0	-	
12	Antiparkinson DOEN tablet kombinasi ;				#DIV/0!	0	0	-	#DIV/0!
	Karbidopa 25 mg + Levedopa 250 mg					0	0	-	
13	Agua pro Injeksi steril bebas pirogen	303		825	272,28	303	0	825	272,28
14	Asam askorbat ( Vit.c ) Tab 50 mg				#DIV/0!	0	0	-	#DIV/0!
15	Asam Askorbat ( vit c ) Tab 250 mg				#DIV/0!	0	0	-	#DIV/0!
16	Asetosal tablet 100 mg				#DIV/0!	0	0	-	#DIV/0!
17	Asetosal tablet 500 mg	132	35	406	307,58	132	35	406	307,58
18	Atropin sulfat tablet 0,5 mg					0	0	-	
19	Atropin sulfat tts mata 0,5 mg					0	0	-	
20	Atropin sulfat inj 0,25 mg/ml-1ml	15		65	433,00	15	0	65	
21	Betamethason krim 0,1 %	1695		124	7,32	1695	0	124	7,32
22	Dexamethason tablet 0,5 mg	3285	182	573	17,44	3285	182	573	17,44

1	2	3	4	5	6	7	8	9	10
23	Dextran 70- larutan infus 6% steril	60		64	106,67	60	0	64	106,67
24	Dextromethorfan sirup 10 mg/ 5 ml	42675		1.385	3,25	42675	0	1.385	3,25
25	Dextrometorfan tablet 15 mg	1155		372	32,21	1155	0	372	32,21
26	Diazepam 2 mg	4605			0,00	4605	0	-	0,00
27	Diazepam 5 mg				#DIV/0!	0	0	-	#DIV/0!
28	Digoxin tablet 0,25 mg	345	141	221	64,06	345	141	221	64,06
29	Efedrin Hcl tablet 25 mg				#DIV/0!	0	0	-	#DIV/0!
30	ekstrak belladon tablet 10 mg	69	7	74	107,25	69	7	74	107,25
31	Etakridin ( Rivanol ) larutan 0,1 %	16185		3.998	24,70	16185	0	3.998	24,70
32	Etanol 70 %	2895	300	1.179	40,73	2895	300	1.179	40,73
33	Fenitoin Natrium inj 50 mg/ ml	915		84	9,18	915	0	84	
34	Fenitoin Natrium caps 30 mg	12			0,00	12	0	-	0,00
35	Fenitoin Natrium caps 100 mg	0			#DIV/0!	0	0	-	
36	Fenobarbital injeksi 50 mg/ ml - 2 ml	135		37	27,41	135	0	37	27,41
37	Fenobarbital tablet 30 mg	705	100	242	34,33	705	100	242	34,33
38	Fenobarbital tablet 100 mg	36		240	666,67	36	0	240	666,67
39	Fenosimetil penisillin tab 250 mg	135		10	7,41	135	0	10	7,41
40	Fenoksimetil penisillin tab 500 mg	2865		214	7,47	2865	0	214	7,47
41	Fenol gliserol tts telinga 10 %	75		188	250,67	75	0	188	250,67
42	Fitomenadion (vit k 1 ) inj 10 mg/ml-1ml	735		96	13,06	735	0	96	13,06
43	Fitomenadion (vit k 1 ) Tab salutgula 10mg	2385	245	421	17,65	2385	245	421	17,65
44	Furosemid tablet 40 mg	1905		150	7,87	1905	0	150	7,87
45	Gameksan krim 1 %	1473	1750	3.719	252,48	1473	1750	3.719	252,48
46	Gentian violet larutan 1 %	16755	3588	5.435	32,44	16755	3588	5.435	32,44
47	Glibenklamid tab 5 mg	147	326	697	474,15	147	326	697	474,15
48	Gliseril guayakolat tablet 100 mg	336	319	773	230,00	336	319	773	230,06
49	Gliserin	75		435	0,00	75	0	435	0,00
50	Griseopulvin tablet 125 mg,micronized	267	587	966	361,80	267	587	966	361,80
51	Haloperidol tablet 0,5 mg	0	180	180	0,00	0	180	180	0,00
52	Haloperidol tablet 1,5 mg	210	551	820	390,48	210	551	820	390,48
53	Hidroklorotiazid (Hct) tablet 25 mg	405		140	34,57	405	0	140	34,57
54	Hidrokortison krim 2,5 %	228	150	424	185,96	228	150	424	185,96
55	Ibuprofen tablet 200 mg	504	400	1.353	268,45	504	400	1.353	268,45
56	Ibuprofen tablet 400 mg	4065	400	1.133	279,00	4065	400	1.133	0,00
57	Isosorbit dinitrat tab sublingual 5 mg	84		88	0,00	84	0	88	0,00
58	Kalium permanganat serbuk	945	31	33	3,49	945	31	33	3,49

1	2	3	4	5	6	7	8	9	10
59	Kalsium laktat (kalk) tablet 500 mg	201		96	47,76	201	0	96	47,76
60	Klofazimin caps 100 mg micronize					0	0	-	
61	kloramfenikol tetes telinga 3 %	1185	60	136	11,48	1185	60	136	11,48
62	Kloramfenikol salep mata 1 %	60	300	562	936,67	60	300	562	936,67
63	Klorfeiramin maleat (CTM) tab 4 mg	4725	267	577	12,21	4725	267	577	12,21
64	Klorpromazin HCL inj 5 mg/ml-2ml					0	0	-	
65	Klorpromazin HCL inj 25mg/ml-1ml					0	0	-	
66	Klorpromazin HCL tablet 25 mg				#DIV/0!	0	0	-	#DIV/0!
67	Klorpromazin HCL tablet 100mg				#DIV/0!	0	0	-	#DIV/0!
68	Klorpropamid HCL tablet salut 100 mg	825		127	154,00	825	0	127	
69	Larutan Benedict	126		70	55,56	126	0	70	55,56
70	Larutan Eosin 2 %	0		99	#DIV/0!	0	0	99	#DIV/0!
71	Larutan Etanol Asam	30		191	636,67	30	0	191	636,67
72	Larutan Giemsa Stain	255		158	61,96	255	0	158	61,96
73	Larutan Karbofuksin	75		64	85,33	75	0	64	85,33
74	Larutan Metilen Biru	225		168	74,67	225	0	168	74,67
75	Larutan Turk	0		152	#DIV/0!	0	0	152	#DIV/0!
76	Lisol, mengandung kresol tersabun 50 %				#DIV/0!	0	0	-	#DIV/0!
77	Magnesium Sulfat Inj. ( I V ) 20 %/25 ml	0			0,00	0	0	-	0,00
78	Magnesium Sulfat Inj. ( I V ) 40 %/25 ml	0			0,00	0	0	-	0,00
79	Magnesium Sulfat serbuk 30 gr				#DIV/0!	0	0	-	#DIV/0!
80	Mebendazol sirup 100 mg/5 ml	0				0	0	-	
81	Mebendazol tablet 100 mg	0			0,00	0	0	-	0,00
82	Metanol	105		393	0,00	105	0	393	0,00
83	Metilergometrinmaleat inj 0,200 mg-1ml	66	210	336	509,09	66	210	336	509,09
84	Metilergometrinmaleat tablet salut 0,125 mg	252	250	489	194,05	252	250	489	194,05
85	Metronodazol tablet 250 mg	3285	250	515	15,68	3285	250	515	15,68
86	Na. Bikarbonat tablet 500 mg	255		136	53,33	255	0	136	53,33
87	Na. Floresin tetes mata 2 %					0	0	-	
88	Na. Tiosulfat inj. 25 %-10 ml	0				0	0	-	
89	Nistatin tablet vagina 100.000 IU/gram	30	147	341	1136,67	30	147	341	1136,67
90	Nistatin tablet salut 500.000 IU/gram	36	51	163	452,78	36	51	163	452,78
91	Obat Batuk Hitam cairan	57645	8080	14.529	25,20	57645	8080	14.529	25,20
92	Oksitetrasiklin HCl Salep mata 1 %	1365	208	470	34,43	1365	208	470	34,43
93	Oksitetrasiklin HCl Inj, I.M. 50 mg/ml-10 ml	1305			0,00	1305	0	-	0,00
94	Paraformal dehid tablet 1 gr	75		89	118,67	75	0	89	118,67

1	2	3	4	5	6	7	8	9	10
95	Parasetamol sirup 125 mg/5ml	74865	8677	13.603	18,17	74865	8677	13.603	18,17
96	Parasetamol tablet 100 mg	1317			0,00	1317	0	-	0,00
97	Perfenazin HCl tablet 4 mg	0		71	0,00	0	0	71	0,00
98	Perfenazin HCl tablet 16 mg	0		69		0	0	69	
99	Pilokarpin HCl/Nitrat Tetes Mata 2 %	0				0	0	-	
100	Piridoksin HCl/Vit.B6 tablet 10 mg	156	256	432	276,92	156	256	432	276,92
101	Polikresulen (kondensasi metakresolsulfonat dan metanal ) 360 mg/gram	5355	400	400		5355		400	
						0	0	-	
102	Povidon Iodida 10 %				#DIV/0!	0	0	-	#DIV/0!
103	Povidon Iodida 10 %				#DIV/0!	0	0	-	#DIV/0!
104	Propiltiourasil tablet 100 mg	195	300	619	317,44	195	300	619	317,44
105	Propranolol HCL tablet 40 mg	225	112	165	73,33	225	112	165	73,33
106	Reserpin tablet 0,10 mg	1095	215	295	0,00	1095	215	295	0,00
107	Reserpin tablet 0,25 mg	252			0,00	252	0	-	0,00
108	Salep 2,4 kombinasi As. Salisilat 2 % + Belerang endap 4 %				#DIV/0!	0	0	-	#DIV/0!
109	Salisil Bedak 2 %	1854		3.944	212,73	1854	0	3.944	212,73
110	Sianokobalamin/B12 Inj. 500 mcg/ml	123			0,00	123	0	-	0,00
111	Sulfadimidin tablet 500 mg	45		19	42,22	45	0	19	42,22
112	Sulfasetamid Na Tetes mata 15 %					0	0	-	
113	Tetrakain HCl Tetes mata 0,5 %					0	0	-	
114	Tetrasiklin HCl kapsul 250 gr	2475	85	237	9,58	2475	85	237	9,58
115	Tetrasiklin HCl kapsul 500 gr	4275	593	1.153	26,97	4275	593	1.153	26,97
116	Thiamin HCl/B.1 Inj 100 mg/ml-1ml	645		276	42,79	645	0	276	42,79
117	Thiamin HCl/B.1 tablet 50 mg	381		1.186	311,29	381	0	1.186	311,29
118	Triheksilpenidil HCL tablet 2 mg	294	296	362	123,13	294	296	362	123,13
119	Vitamin B-komplek tablet	459	430	1.172	255,34	459	430	1.172	255,34
120	Obat Gigi								
	Eugenol cairan	105		98	93,33	105	0	98	93,33
121	Flour tablet 0,5 mg	135		135	0,00	135	0	135	0,00
122	Alat Kesehatan								
	Kapas berlemak 500 gr	0		146	#DIV/0!	0	0	146	#DIV/0!
123	Kapas pembalut/adsorben 250 gr	579		1.443	249,22	579	0	1.443	249,22
124	Kassa kompres 40x40 steril	1050	436	2.099	199,90	1050	436	2.099	199,90
125	Kassa pembalut 2m x80 cm	17175	540	1.654	9,63	17175	540	1.654	9,63
126	Kassa pembalut Hidrofil 4m x3 cm elastis				#DIV/0!	0	0	-	#DIV/0!

1	2	3	4	5	6	7	8	9	10
127	Kassa pembalut Hidrofil 4m x15 cm elastis	2760		2.664	96,52	2760	0	2.664	96,52
128	Pembalut Gips	0		86	#DIV/0!	0	0	86	#DIV/0!
129	Plester 5 yard x 2 inc	5475	55	920	16,80	5475	55	920	16,80
130	Asam Mefenamat tablet 250 mg				0,00	0	0	-	0,00
131	Asam Mefenamat tablet 500 mg				#DIV/0!	0	0	-	#DIV/0!
132	Kaptopril 25 mg				#DIV/0!	0	0	-	#DIV/0!
133	Laftasik 50 mg					0	0	-	
134	Isoniazid tablet 300 mg				#DIV/0!	0	0	-	#DIV/0!
135	Siprofloksasina tablet 500 mg				#DIV/0!	0	0	-	#DIV/0!
136	Larutan Baruim Klorida				0,00	0	0	-	0,00
137	Mikonazol krim				#DIV/0!	0	0	-	#DIV/0!
138	Acycloveir tablet 200 mg				#DIV/0!	0	0	-	#DIV/0!
139	Acycloveir tablet 400 mg					0	0	-	
140	Atenolol tablet 100 mg					0	0	-	
141	Kodein HCl tablet 10 mg				#DIV/0!	0	0	-	#DIV/0!
142	Karbamazapin tablet 200 mg				#DIV/0!	0	0	-	#DIV/0!
143	Rifampicin tablet 300 mg				#DIV/0!	0	0	-	#DIV/0!
144	Rifampicin tablet 450 mg				#DIV/0!	0	0	-	#DIV/0!
145	Salbutamol tablet 2 mg				#DIV/0!	0	0	-	#DIV/0!
146	Ambroksol tablet				0,00	0	0	-	0,00
147	Oksitetrasiklin HCl Salep kulit 3 %				#DIV/0!	0	0	-	#DIV/0!
148	Salisil spiritus 10 %				#DIV/0!	0	0	-	#DIV/0!
149	Dimenhidrinat tablet 50 mg				#DIV/0!	0	0	-	#DIV/0!
150	Kloramfekord krim				0,00	0	0	-	0,00
151	I.V. kateter				#DIV/0!	0	0	-	#DIV/0!
152	Jarum jahit/bedah no.9-14				0,00	0	0	-	0,00
153	Aquadest Steril				#DIV/0!	0	0	-	#DIV/0!
154	Ethambutol tablet 250 mg				#DIV/0!	0	0	-	#DIV/0!
155	Pethidin HCl Inj. 50 mg/ml-2ml				#DIV/0!	0	0	-	#DIV/0!
156	Papaverin tablet 40 mg				#DIV/0!	0	0	-	#DIV/0!
157	Ranitidin tablet 150 mg				#DIV/0!	0	0	-	#DIV/0!
158	Acyclovir krim				#DIV/0!	0	0	-	#DIV/0!

Sumber : Gudang Farmasi Kabupaten Sijunjung

TABEL 44

KETERSEDIAAN OBAT GENERIK BERLOGO MENURUT JENIS OBAT  
KABUPATEN **SIJUNJUNG**  
TAHUN **2008**

NO	NAMA JENIS OBAT	KEBUTUHAN	KETERSEDIAAN	
			JUMLAH	%
1	2	3	4	5
	OBAT SANGAT-SANGAT ESSENSIAL			
1	Amoksisilin Sirup Kering	92115	6.892	7,48
2	Amoksisilin Caps 250 mg	432	501	115,97
3	Amoksisilin cap 500 mg	2415	2.923	121,04
4	Ampisillin Sirup Kering 125 mg/ 5ml	195	11	5,64
5	Ampisillin caps 250 mg	3	-	0,00
6	Ampisillin caps 500 mg	0	-	#DIV/0!
7	Deksamethason inj 5mg/ml-1ml	255	17	6,67
8	Diazepam inj 5mg/2-ml	3	85	2833,33
9	Difenhidramin Hcl- inj 10mg/ml-1ml	24	55	229,17
10	Epinefrin Hcl / Bitartrat	345	83	24,06
	(epinefrin/Adrenalin) inj 0,1%- 1ml		76	#DIV/0!
11	Garam oralit untuk 200ml air	4155	678	16,32
12	Glukosa larutan infus 5% steril	1350	202	14,96
13	Glukosa larutan infus 10% steril	720	76	10,56
14	Glukosa larutan infus 40% steril	0	240	0,00
15	Ketamin inj 10mg/ml			0,00
16	Kloramfenikol caps 250mg	210	893	425,24
17	Kloroquin tablet 150mg			#DIV/0!
18	Komb.pirimetamin25mg+sulfadoxin 500			#DIV/0!
19	Kotrimoksazol susp komb.sulfametok sazol 200mg+ Trimetoprim80mg			0,00
20	Kotrimoksazol tab komb.sulfametoksa zol 400mg + Trimetoprim 80mg			0,00
21	Kotrimoksazol tab. Ped, komb sulfame toksazol 100mg+Trimetoprim 20mg			0,00
22	Kuinin (kina) tab 200 mg	225	221	98,22
23	Kuinin Dihidrosida inj 25%-2ml	0	40	#DIV/0!
24	Lidokain komp, inj,komb lidokain Hcl	333	800	0,00

1	2	3	4	5
	2%+ Epineprin 1: 80.000-2ml			
25	Natrium klorida larutan infus 0,9% steril	1170	8.186	699,66
26	Oksitosin inj 10 IU/ ml-1ml	75	103	137,33
27	Parasetamol tablet 500 mg	5685	1.134	19,95
28	Pirantel tablet 125 mg	1005	214	21,29
29	Prednison tablet 5 mg	1335	661	49,51
30	Primaquin tablet 15 mg	225	45	20,00
31	Ringer laktat larutan infus steril	3660	6.395	174,73
32	Serum Anti Bisa Ular Polivalen inj 5ml	33	20	60,61
33	Serum Anti Bisa Ular Polivalen inj 50 ml	0	-	0,00
34	Serum Anti Difteri inj 20.000 IU/vial			0,00
35	Serum Anti Tetanus inj 1500 IU/amp	9	24	266,67
36	Serum Anti Tetanus inj 20.000 IU/vial	126	20	15,87
37	Tiopental Natrium Serb inj 1000 mg/amp			0,00
38	Vaksin rabies Vero	1305	193	14,79
	Obat gigi			
39	Air raksa dental use	0	-	0,00
40	Devitalisasi Pasta (Non Arsen)	24	39	0,00
41	Etil Klorida spray	1365	284	20,81
42	Formokresol ( pengganti TKF)	255	29	0,00
43	Glaas loromer cement (GO IX )	135	20	14,81
44	Kalsium hidroksida pasta	225	66	29,33
45	Klorfenol kamfer mentol (CHKM)	255	59	0,00
46	Mummiying pasta	225	52	0,00
47	Semen seng fosfat serbuk dan cairan	15	46	306,67
48	Silver amalgan serbuk 65- 75 %	135	47	34,81
49	spons gelatin cubicles 1x1x1 cm	0	-	0,00
50	Temporary stopping fletcher	99	-	0,00
	Alat kesehatan			
51	Alat suntik sekali pakai 1 ml	5355	401	7,49
52	Alat suntik sekali pakai 2,5 ml	204	437	214,22
53	Alat suntik sekali pakai 5 ml	102	242	237,25
54	Cat gut / Benang bedah No. 2/0-3/0	132	109	82,58
	Dengan jarum bedah			#DIV/0!
55	Infusion set anak	1275	1.600	125,49
56	Silk ( Benang bedah sutera ) No. 3/0	675	115	17,04
	dengan jarum bedah			

1	2	3	4	5
	OBAT SANGAT ESENSIAL DAN			
	ESENSIAL			
1	Alopurinol tablet 100 mg	81	526	649,38
2	Aminofilin tablet 200 mg	560	871	155,54
3	Aminofilina Injeksi 24 mg/ml - 10 ml	128	-	0,00
4	Amitrptilin tablet salut 25 mg			#DIV/0!
5	Antalgin Injeksi 250 mg/ml - 2 ml	128	2	1,56
6	Antalgin ( Metampiron ) tablet 500 mg	278	299	107,55
7	Antasida DOEN tablet kombinasi ; Mg Hidroksida 200 mg + Al Hidroksida 200 mg	306	782	255,56
8	Anti Bacteri Doen salep kombinasi ; Basitrasin 500 IU/g + Polimiksin 1000 IU/g	87	74	85,06
9	Antihemorhoid DOEN kombinasi	69	176	255,07
10	Antifungi DOEN kombinasi ; Asam benzoat 6 % + Asam Salisilat 3 %	60	281	468,33
11	Antimigren DOEN kombinasi ; Ergotamin tartrat 1 mg + Kofein 50 mg	0	300	#DIV/0!
12	Antiparkinson DOEN tablet kombinasi ; Karbidopa 25 mg + Levedopa 250 mg	0	-	#DIV/0!
13	Agua pro Injeksi steril bebas pirogen	303	825	272,28
14	Asam askorbat ( Vit.c ) Tab 50 mg	279	490	175,63
15	Asam Askorbat ( vit c ) Tab 250 mg	263	55	20,91
16	Asetosal tablet 100 mg	69	682	988,41
17	Asetosal tablet 500 mg	132	406	307,58
18	Atropin sulfat tablet 0,5 mg	12	65	0,00
19	Atropin sulfat tts mata 0,5 mg			0,00
20	Atropin sulfat inj 0,25 mg/ml-1ml	15	65	0,00
21	Betamethason krim 0,1 %	1695	124	7,32
22	Dexamethason tablet 0,5 mg	3285	573	17,44
23	Dextran 70- larutan infus 6% steril	60	64	0,00
24	Dextrometorfan sirup 10 mg/ 5 ml	42675	1.385	3,25
25	Dextrometorfan tablet 15 mg	1155	372	32,21
26	Diazepam 2 mg	4605	85	1,85
27	Diazepam 5 mg	0	119	#DIV/0!
28	Digoxin tablet 0,25 mg	345	221	64,06
29	Efedrin Hcl tablet 25 mg	108	455	421,30
30	ekstrak belladon tablet 10 mg	69	74	107,25

1	2	3	4	5
31	Etakridin ( Rivanol ) larutan 0,1 %	16185	3.998	24,70
32	Etanol 70 %	2895	1.179	40,73
33	Fenitoin Natrium inj 50 mg/ ml	915	84	0,00
34	Fenitoin Natrium caps 30 mg	12	-	0,00
35	Fenitoin Natrium caps 100 mg	0	-	0,00
36	Fenobarbital injeksi 50 mg/ ml - 2 ml	135	37	27,41
37	Fenobarbital tablet 30 mg	705	242	34,33
38	Fenobarbital tablet 100 mg	36	240	666,67
39	Fenosimetil penisillin tab 250 mg	135	10	7,41
40	Fenoksimetil penisillin tab 500 mg	2865	214	7,47
41	Fenol gliserol tts telinga 10 %	75	188	250,67
42	Fitomenadion (vit k 1 ) inj 10 mg/ml-1ml	735	96	13,06
43	Fitomenadion (vit k 1 ) Tab salutgula 10mg	2385	421	17,65
44	Furosemid tablet 40 mg	1905	135	7,09
45	Gameksan krim 1 %			#DIV/0!
46	Gentian violet larutan 1 %	16755	5.435	32,44
47	Glibenklamid tab 5 mg	147	697	474,15
48	Gliseril guayakolat tablet 100 mg	336	773	230,06
49	Gliserin	75	435	0,00
50	Griseopulvin tablet 125 mg,micronized	267	399	149,44
51	Haloperidol tablet 0,5 mg	0	180	0,00
52	Haloperidol tablet 1,5 mg	210	820	390,48
53	Hidroklorotiazid (Hct) tablet 25 mg	405	140	34,57
54	Hidrokortison krim 2,5 %	228	424	185,96
55	Ibuprofen tablet 200 mg	504	1.353	268,45
56	Ibuprofen tablet 400 mg	4065	1.133	0,00
57	Isosorbit dinitrat tab sublingual 5 mg	84	88	0,00
58	Kalium permanganat serbuk	945	31	3,28
59	Kalsium laktat (kalk) tablet 500 mg	201	96	47,76
60	Klofazimin caps 100 mg micronize			0,00
61	kloramfenikol tetes telinga 3 %	1185	136	11,48
62	Kloramfenikol salep mata 1 %	60	562	936,67
63	Klorfeiramin maleat (CTM) tab 4 mg	4725	577	12,21
64	Klorpromazin HCL inj 5 mg/ml-2ml	0	-	0,00
65	Klorpromazin HCL inj 25mg/ml-1ml	0	-	0,00
66	Klorpromazin HCL tablet 25 mg	0	-	#DIV/0!
67	Klorpromazin HCL tablet 100mg			#DIV/0!

1	2	3	4	5
68	Klorpropamid HCL tablet salut 100 mg	87	267	0,00
69	Larutan Benedict	126	70	55,56
70	Larutan Eosin 2 %	0	99	#DIV/0!
71	Larutan Etanol Asam	30	191	636,67
72	Larutan Giemsa Stain	255	158	61,96
73	Larutan Karbofuksin			#DIV/0!
74	Larutan Metilen Biru	225	168	74,67
75	Larutan Turk	0	152	#DIV/0!
76	Lisol, mengandung kresol tersabun 50 %	2925	729	24,92
77	Magnesium Sulfat Inj. ( I V ) 20 %/25 ml	0	-	0,00
78	Magnesium Sulfat Inj. ( I V ) 40 %/25 ml	0	-	0,00
79	Magnesium Sulfat serbuk 30 gr	0	73	#DIV/0!
80	Mebendazol sirup 100 mg/5 ml	0	-	0,00
81	Mebendazol tablet 100 mg	0	-	0,00
82	Metanol	105	393	0,00
83	Metilergometrinmaleat inj 0,200 mg-1ml			#DIV/0!
84	Metilergometrinmaleat tablet salut 0,125 mg	252	489	194,05
85	Metronodazol tablet 250 mg	3285	515	15,68
86	Na. Bikarbonat tablet 500 mg	255	136	53,33
87	Na. Floresin tetes mata 2 %			0,00
88	Na. Tiosulfat inj. 25 %-10 ml	0	-	0,00
89	Nistatin tablet vagina 100.000 IU/gram	30	341	1136,67
90	Nistatin tablet salut 500.000 IU/gram	36	163	452,78
91	Obat Batuk Hitam cairan	57645	14.529	25,20
92	Oksitetrasiklin HCl Salep mata 1 %	2115	470	22,22
93	Oksitetrasiklin HCl Inj, I.M. 50 mg/ml-10 ml			#DIV/0!
94	Paraformal dehid tablet 1 gr	75	89	118,67
95	Parasetamol sirup 125 mg/5ml			#DIV/0!
96	Parasetamol tablet 100 mg			#DIV/0!
97	Perfenazin HCl tablet 4 mg	0	71	0,00
98	Perfenazin HCl tablet 16 mg			0,00
99	Pilokarpin HCl/Nitrat Tetes Mata 2 %			0,00
100	Piridoksin HCl/Vit.B6 tablet 10 mg			#DIV/0!
101	Polikresulen (kondensasi metakresolsulfonat dan metanal ) 360 mg/gram			0,00
102	Povidon Iodida 10 %			#DIV/0!
103	Povidon Iodida 10 %			#DIV/0!

1	2	3	4	5
104	Propiltiourasil tablet 100 mg	195	619	317,44
105	Propanolol HCL tablet 40 mg	225	165	73,33
106	Reserpin tablet 0,10 mg	1095	259	0,00
107	Reserpin tablet 0,25 mg	252	-	0,00
108	Salep 2,4 kombinasi As. Salisilat 2 % + Belerang endap 4 %	111	232	209,01
109	Salisil Bedak 2 %			#DIV/0!
110	Sianokobalamin/B12 Inj. 500 mcg/ml			#DIV/0!
111	Sulfadimidin tablet 500 mg			#DIV/0!
112	Sulfasetamid Na Tetes mata 15 %			0,00
113	Tetrakain HCl Tetes mata 0,5 %			0,00
114	Tetrasiklin HCl kapsul 250 gr			#DIV/0!
115	Tetrasiklin HCl kapsul 500 gr			#DIV/0!
116	Thiamin HCl/B.1 Inj 100 mg/ml-1ml			#DIV/0!
117	Thiamin HCl/B.1 tablet 50 mg			#DIV/0!
118	Triheksilpenidil HCL tablet 2 mg			#DIV/0!
119	Vitamin B-komplek tablet	459	1.172	255,34
120	Obat Gigi Eugenol cairan	105	98	93,33
121	Flour tablet 0,5 mg	135	135	0,00
122	Alat Kesehatan Kapas berlemak 500 gr	0	146	#DIV/0!
123	Kapas pembalut/adsorben 250 gr	579	1.443	249,22
124	Kassa kompres 40x40 steril	1050	2.099	199,90
125	Kassa pembalut 2m x80 cm	17175	1.654	9,63
126	Kassa pembalut Hidrofil 4m x3 cm elastis	2760	2.664	96,52
127	Kassa pembalut Hidrofil 4m x15 cm elastis	21105	2.390	11,32
128	Pembalut Gips	0	86	#DIV/0!
129	Plester 5 yard x 2 inc	5475	920	16,80
130	Asam Mefenamat tablet 250 mg			0,00
131	Asam Mefenamat tablet 500 mg			#DIV/0!
132	Kaptopril 25 mg			#DIV/0!
133	Laftasik 50 mg			0,00
134	Isoniazid tablet 300 mg			#DIV/0!
135	Siprofloksasina tablet 500 mg	5925	388	6,55
136	Larutan Baruim Klorida			0,00
137	Mikonazol krim			#DIV/0!

1	2	3	4	5
138	Acycloveir tablet 200 mg			#DIV/0!
139	Acycloveir tablet 400 mg			0,00
140	Atenolol tablet 100 mg			0,00
141	Kodein HCl tablet 10 mg			#DIV/0!
142	Karbamazapin tablet 200 mg			#DIV/0!
143	Rifampicin tablet 300 mg	465	189	40,65
144	Rifampicin tablet 450 mg	123	112	91,06
145	Salbutamol tablet 2 mg	3615	359	9,93
146	Ambroksol tablet			0,00
147	Oksitetrasiklin HCl Salep kulit 3 %			#DIV/0!
148	Salisil spiritus 10 %			#DIV/0!
149	Dimenhidrinat tablet 50 mg			#DIV/0!
150	Kloramfekord krim			0,00
151	I.V. kateter			#DIV/0!
152	Jarum jahit/bedah no.9-14			0,00
153	Aquadest Steril			#DIV/0!
154	Ethambutol tablet 250 mg			#DIV/0!
155	Pethidin HCl Inj. 50 mg/ml-2ml			#DIV/0!
156	Papaverin tablet 40 mg			#DIV/0!
157	Ranitidin tablet 150 mg			#DIV/0!
158	Acyclovir krim			#DIV/0!

Sumber : Gudang Farmasi Kabupaten Sijunjung

**TABEL 45**

PERSENTASE PENULISAN RESEP OBAT GENERIK  
KABUPATEN **SIJUNJUNG**  
TAHUN **2008**

NO	APOTEK	PENULISAN RESEP		
		JUMLAH RESEP	RESEP OBAT GENERIK	%
1	2	3	4	5

Sumber : Gudang Farmasi Kabupaten Sijunjung

**TABEL 46**

PERSENTASE RUMAH TANGGA BER PERILAKU HIDUP BERSIH SEHAT  
KABUPATEN **SIJUNJUNG**  
TAHUN **2008**

NO	KECAMATAN	PUSKESMAS	RUMAH TANGGA		
			JUMLAH DIPANTAU	BER PHBS *	%
1	2	3	4	5	6
1	Sumpur Kudus	Sumpur Kudus	2.147	1.256	58,50
2		Kumanis	3.704	1.879	50,73
3	Koto VII	Tanjung Ampalu	5.888	3.448	58,56
4	Kupitan	Padang Sibusuk	2.479	1.218	49,13
5	IV Nagari	Muaro Bodi	2.767	1.871	67,62
6	Sijunjung	Gambok	2.783	1.693	60,83
7		Sijunjung	5.274	3.093	58,65
8	Lubuk Tarok	Lubuk Tarok	3.155	1.617	51,25
9	Tanjung Gadang	Tanjung Gadang	3.977	2.362	59,39
10	Kamang Baru	Sungai Lansek	2.367	1.549	65,44
11		Kamang	2.776	1.890	68,08
12		Air Amo	2.436	1.337	54,89
<b>JUMLAH KABUPATEN</b>			<b>39.753</b>	<b>23.213</b>	<b>58,39</b>

Sumber: Bidang Penyuluhan Kesehatan dan Penyehatan Lingkungan Dinas Kesehatan Kabupaten Sijunjung

TABEL 47

JUMLAH DAN PERSENTASE POSYANDU MENURUT STRATA DAN KECAMATAN  
KABUPATEN **SIJUNJUNG**  
TAHUN **2008**

NO	KECAMATAN	PUSKESMAS	JUMLAH POSYANDU					PERSENTASE POSYANDU					% POSYANDU AKTIF	
			PRATAMA	MADYA	PURNAMA	MANDIRI	JUMLAH	PRATAMA	MADYA	PURNAMA	MANDIRI	JUMLAH		
1	2	3	4	5	6	7	8	9	10	11	12	13	14	
1	Sumpur Kudus	Sumpur Kudus	-	2	11	-	13	-	15,38	84,62	-	100	84,62	
2		Kumanis		-	16	4	20	-	-	80,00	20,00	100	100,00	
3	Koto VII	Tanjung Ampalu		18	20	1	39	-	46,15	51,28	2,56	100	53,85	
4	Kupitan	Padang Sibusuk			22		22	-	-	100,00	-	100	100,00	
5	IV Nagari	Muaro Bodi			14	2	16	-	-	87,50	12,50	100	100,00	
6	Sijunjung	Gambok		2	12	5	19	-	10,53	63,16	26,32	100	89,47	
7		Sijunjung		18	13	5	36	-	50,00	36,11	13,89	100	50,00	
8	Lubuk Tarok	Lubuk Tarok		-	14	5	19	-	-	73,68	26,32	100	100,00	
9	Tanjung Gadang	Tanjung Gadang	-	12	25	3	40	-	30,00	62,50	7,50	100	70,00	
10	Kamang Baru	Sungai Lansek		5	7	1	13	-	38,46	53,85	7,69	100	61,54	
11		Kamang		-	5	8	9	22	-	22,73	36,36	40,91	100	77,27
12		Air Amo		-	9	1	-	10	-	90,00	10,00	-	100	10,00
<b>JUMLAH KABUPATEN</b>			-	<b>71</b>	<b>163</b>	<b>35</b>	<b>269</b>	-	<b>26,39</b>	<b>60,59</b>	<b>13,01</b>	<b>100</b>	<b>73,61</b>	

Sumber: Bidang Penyuluhan Kesehatan dan Penyehatan Lingkungan Dinas Kesehatan Kabupaten Sijunjung

TABEL 48

PERSENTASE RUMAH SEHAT MENURUT KECAMATAN  
KABUPATEN **SIJUNJUNG**  
TAHUN **2008**

NO	KECAMATAN	PUSKESMAS	RUMAH				
			JUMLAH SELURUHNYA	JUMLAH DIPERIKSA	% DIPERIKSA	JUMLAH SEHAT	% SEHAT
1	2	3	4	5	6	7	8
1	Sumpur Kudus	Sumpur Kudus	2.147	2.147	100,00	1.256	58,50
2		Kumanis	2.651	2.651	100,00	1.125	42,44
3	Koto VII	Tanjung Ampalu	5.888	5.888	100,00	3.449	58,58
4	Kupitan	Padang Sibusuk	2.479	2.479	100,00	1.218	49,13
5	IV Nagari	Muaro Bodi	2.767	2.767	100,00	1.872	67,65
6	Sijunjung	Gambok	2.783	2.783	100,00	1.697	60,98
7		Sijunjung	5.274	5.274	100,00	3.093	58,65
8	Lubuk Tarok	Lubuk Tarok	3.155	3.056	96,86	1.567	51,28
9	Tanjung Gadang	Tanjung Gadang	4.280	3.977	92,92	2.195	55,19
10	Kamang Baru	Sungai Lansek	2.367	2.367	100,00	1.549	65,44
11		Kamang	4.082	4.082	100,00	1.648	40,37
12		Air Amo	1.793	1.793	100,00	350	19,52
<b>JUMLAH KABUPATEN</b>			<b>39.666</b>	<b>39.264</b>	<b>98,99</b>	<b>21.019</b>	<b>53,53</b>

Sumber: Bidang Penyuluhan Kesehatan dan Penyehatan Lingkungan Dinas Kesehatan Kabupaten Sijunjung

TABEL 49

PERSENTASE KELUARGA MEMILIKI AKSES AIR BERSIH  
KABUPATEN **SIJUNJUNG**  
TAHUN **2008**

NO	KECAMATAN	PUSKESMAS	JUMLAH KELUARGA YANG ADA	JUMLAH KELUARGA DIPERIKSA	% KELUARGA DIPERIKSA	AKSES AIR BERSIH							% AKSES AIR BERSIH						
						LEDENG	SPT	SGL	PAH	KEMASAN	LAINNYA	JUMLAH	LEDENG	SPT	SGL	PAH	KEMASAN	LAINNYA	JUMLAH
1	2	3	4	5	6	7	8	9	10	11	12	13	14	15	16	17	18	19	20
1	Sumpur Kudus	Sumpur Kudus	2.147	2.147	100,00	-	-	-	-	-	-	1.285	0,00	0,00	0,00	0,00	0,00	0,00	59,9
2		Kumanis	2.651	2.651	100,00	-	-	-	-	-	-	620	0,00	0,00	0,00	0,00	0,00	0,00	23,4
3	Koto VII	Tanjung Ampalu	5.888	5.888	100,00	-	-	-	-	-	-	4.117	0,00	0,00	0,00	0,00	0,00	0,00	69,9
4	Kupitan	Padang Sibusuk	2.479	2.479	100,00	-	-	-	-	-	-	2.377	0,00	0,00	0,00	0,00	0,00	0,00	95,9
5	IV Nagari	Muaro Bodi	2.767	2.767	100,00	-	-	-	-	-	-	1.872	0,00	0,00	0,00	0,00	0,00	0,00	67,7
6	Sijunjung	Gambok	2.783	2.783	100,00	-	-	-	-	-	-	2.395	0,00	0,00	0,00	0,00	0,00	0,00	86,1
7		Sijunjung	5.274	5.274	100,00	-	-	-	-	-	-	3.407	0,00	0,00	0,00	0,00	0,00	0,00	64,6
8	Lubuk Tarok	Lubuk Tarok	3.155	3.056	96,86	-	-	-	-	-	-	1.622	0,00	0,00	0,00	0,00	0,00	0,00	53,1
9	Tanjung Gadang	Tanjung Gadang	4.280	3.977	92,92	-	-	-	-	-	-	2.530	0,00	0,00	0,00	0,00	0,00	0,00	63,6
10	Kamang Baru	Sungai Lansek	2.367	2.367	100,00	-	-	-	-	-	-	2.120	0,00	0,00	0,00	0,00	0,00	0,00	89,6
11		Kamang	4.082	4.082	100,00	-	-	-	-	-	-	2.139	0,00	0,00	0,00	0,00	0,00	0,00	52,4
12		Air Amo	1.793	1.793	100,00	-	-	-	-	-	-	177	0,00	0,00	0,00	0,00	0,00	0,00	9,9
<b>JUMLAH KABUPATEN</b>			<b>39.666</b>	<b>39.264</b>	<b>98,99</b>	-	-	-	-	-	-	<b>24.661</b>							<b>62,8</b>

Sumber: Bidang Penyuluhan Kesehatan dan Penyehatan Lingkungan Dinas Kesehatan Kabupaten Sijunjung

TABEL 50

KELUARGA DENGAN KEPEMILIKAN SARANA SANITASI DASAR MENURUT KECAMATAN  
KABUPATEN **SIJUNJUNG**  
TAHUN **2008**

NO	KECAMATAN	PUSKESMAS	JUMLAH KK	JAMBAN			TEMPAT SAMPAH			PENGELOLAAN AIR LIMBAH		
				JUMLAH KK DIPERIKSA	JUMLAH KK MEMILIKI	% KK MEMILIKI	JUMLAH KK DIPERIKSA	JUMLAH KK MEMILIKI	% KK MEMILIKI	JUMLAH KK DIPERIKSA	JUMLAH KK MEMILIKI	% KK MEMILIKI
1	2	3	4	5	6	7	8	9	10	11	12	13
1	Sumpur Kudus	Sumpur Kudus	2.147	2.147	620	28,88	2.147	282	13,13	2.147	744	34,65
2		Kumanis	2.651	2.651	1.152	43,46	2.651	2.837	107,02	2.651	1.273	48,02
3	Koto VII	Tanjung Ampalu	5.888	5.888	3.026	51,39	5.888	3.981	67,61	5.888	3.153	53,55
4	Kupitan	Padang Sibusuk	2.479	2.479	1.625	65,55	2.479	1.059	42,72	2.479	793	31,99
5	IV Nagari	Muaro Bodi	2.767	2.767	1.636	59,13	2.767	1.077	38,92	2.767	930	33,61
6	Sijunjung	Gambok	2.783	2.783	2.031	72,98	2.783	915	32,88	2.783	1.450	52,10
7		Sijunjung	5.274	5.274	2.333	44,24	5.274	2.957	56,07	5.274	2.521	47,80
8	Lubuk Tarok	Lubuk Tarok	3.155	3.155	1.622	51,41	3.155	1.456	46,15	3.155	1.588	50,33
9	Tanjung Gadang	Tanjung Gadang	4.280	4.280	983	22,97	4.280	783	18,29	4.280	3.153	73,67
10	Kamang Baru	Sungai Lansek	2.367	2.367	778	32,87	2.367	1.671	70,60	2.367	1.583	66,88
11		Kamang	4.082	4.082	2.791	68,37	4.082	2.774	67,96	4.082	3.254	79,72
12		Air Amo	1.793	1.793	392	21,86	1.793	181	10,09	1.793	103	5,74
<b>JUMLAH KABUPATEN</b>			<b>39.666</b>	<b>39.666</b>	<b>18.989</b>	<b>47,87</b>	<b>39.666</b>	<b>19.973</b>	<b>50,35</b>	<b>39.666</b>	<b>20.545</b>	<b>51,79</b>

Sumber: Bidang Penyuluhan Kesehatan dan Penyehatan Lingkungan Dinas Kesehatan Kabupaten Sijunjung

TABEL 51

PERSENTASE TEMPAT UMUM DAN PENGELOLAAN MAKANAN (TUPM) SEHAT MENURUT KECAMATAN  
KABUPATEN **SIJUNJUNG**  
TAHUN 2008

NO	KECAMATAN	PUSKESMAS	HOTEL				RESTORAN/R-MAKAN				PASAR				TUPM LAINNYA				JUMLAH TUPM			
			JUMLAH YG ADA	JUMLAH DIPERIKSA	JUMLAH SEHAT	% SEHAT	JUMLAH YG ADA	JUMLAH DIPERIKSA	JUMLAH SEHAT	% SEHAT	JUMLAH YG ADA	JUMLAH DIPERIKSA	JUMLAH SEHAT	% SEHAT	JUMLAH YG ADA	JUMLAH DIPERIKSA	JUMLAH SEHAT	% SEHAT	JUMLAH YG ADA	JUMLAH DIPERIKSA	JUMLAH SEHAT	% SEHAT
1	2	3	4	5	6	7	8	9	10	11	12	13	14	15	16	17	18	20	21	22	23	24
1	Sumpur Kudus	Sumpur Kudus	-	-	-	-	3	3	1	33,33	3	3	1	33,33	25	20	7	35,00	148	59	29	49,15
2		Kumanis	-	-	-	-	10	10	2	20,00	2	2	1	50,00	139	50	18	36,00	50	35	20	57,14
3	Koto VII	Tanjung Ampalu	-	-	-	-	15	15	5	33,33	2	2	1	50,00	24	24	4	16,67	36	29	18	62,07
4	Kupitan	Padang Sibusuk	-	-	-	-	20	20	7	35,00	1	1	1	100,00	56	37	25	67,57	67	46	31	67,39
5	IV Nagari	Muaro Bodi	-	-	-	-	19	19	12	63,16	2	2	1	50,00	22	22	16	72,73	56	46	32	69,57
6	Sijunjung	Gambok	3	3	3	100,00	32	32	26	81,25	1	1	1	100,00	45	45	30	66,67	42	35	20	57,14
7		Sijunjung	2	2	2	-	26	26	20	76,92	2	2	1	50,00	166	93	46	49,46	83	67	38	56,72
8	Lubuk Tarok	Lubuk Tarok	-	-	-	-	4	4	2	50,00	1	1	-	-	254	37	18	-	20	20	12	60,00
9	Tanjung Gadang	Tanjung Gadang	-	-	-	-	36	36	23	63,89	1	1	1	100,00	5	5	3	-	28	26	14	53,85
10	Kamang Baru	Sungai Lansek	1	1	1	-	20	20	17	85,00	1	1	-	-	4	4	2	-	28	24	18	75,00
11		Kamang	7	7	7	100,00	20	20	13	65,00	1	1	-	-	7	7	4	-	34	29	15	51,72
12		Air Amo	-	-	-	-	6	6	4	66,67	1	1	-	-	6	6	2	33,33	37	30	14	46,67
<b>JUMLAH KABUPATEN</b>			<b>13</b>	<b>13</b>	<b>13</b>	<b>100,00</b>	<b>211</b>	<b>211</b>	<b>132</b>	<b>62,56</b>	<b>18</b>	<b>18</b>	<b>8</b>	<b>44,44</b>	<b>753</b>	<b>350</b>	<b>175</b>	<b>50,00</b>	<b>629</b>	<b>446</b>	<b>261</b>	<b>58,52</b>

Sumber: Bidang Penyuluhan Kesehatan dan Penyehatan Lingkungan Dinas Kesehatan Kab. Sijunjung

TABEL 52

PERSENTASE INSTITUSI DIBINA KESEHATAN LINGKUNGANNYA  
KABUPATEN **SIJUNJUNG**  
SALAH 2008

NO	KECAMATAN	PUSKESMAS	SARANA KESEHATAN			SARANA PENDIDIKAN			SARANA IBADAH			PERKANTORAN			SARANA LAIN			JUMLAH		
			JUMLAH	DIBINA	%	JUMLAH	DIBINA	%	JUMLAH	DIBINA	%	JUMLAH	DIBINA	%	JUMLAH	DIBINA	%	JUMLAH	DIBINA	%
1	2	3	4	5	6	7	8	9	10	11	12	13	14	15	16	17	18	19	20	21
1	Sumpur Kudus	Sumpur Kudus	4	4	100,00	12	12	100,00	6	6	100,00	4	4	100,00	1	1	100,0	27	27	100,00
2		Kumanis	5	5	100,00	21	21	100,00	23	23	100,00	7	7	100,00	1	1	100,0	57	57	100,00
3	Koto VII	Tanjung Ampalu	23	23	100,00	17	17	100,00	18	18	100,00	9	9	100,00	2	2	100,0	69	69	100,00
4	Kupitan	Padang Sibusuk	10	10	100,00	24	24	100,00	25	25	100,00	6	6	100,00	1	1	-	66	66	100,00
5	IV Nagari	Muaro Bodi	1	1	100,00	24	24	100,00	23	23	100,00	4	4	100,00	2	2	-	54	54	100,00
6	Sijunjung	Gambok	17	17	100,00	26	26	100,00	18	18	100,00	50	50	100,00	3	3	-	114	114	100,00
7		Sijunjung	21	21	100,00	37	37	100,00	70	70	100,00	5	5	100,00	1	1	-	134	134	100,00
8	Lubuk Tarok	Lubuk Tarok	7	7	100,00	25	25	100,00	41	41	100,00	6	6	100,00	-	-	-	79	79	100,00
9	Tanjung Gadang	Tanjung Gadang	16	16	100,00	35	35	100,00	22	22	100,00	7	7	100,00	2	2	100,0	82	82	100,00
10	Kamang Baru	Sungai Lansek	8	8	100,00	11	11	100,00	21	21	100,00	9	9	100,00	1	1	-	50	50	100,00
11		Kamang	6	6	100,00	10	10	100,00	26	26	100,00	6	6	100,00	1	1	-	49	49	100,00
12		Air Amo	7	7	100,00	15	15	100,00	20	20	100,00	2	2	0,00	-	-	-	44	44	100,00
<b>JUMLAH KABUPATEN</b>			<b>125</b>	<b>125</b>	<b>100,00</b>	<b>257</b>	<b>257</b>	<b>100,00</b>	<b>313</b>	<b>313</b>	<b>100,00</b>	<b>115</b>	<b>115</b>	<b>100,00</b>	<b>15</b>	<b>15</b>	<b>100,00</b>	<b>825</b>	<b>825</b>	<b>100,00</b>

Sumber: Bidang Penyuluhan Kesehatan dan Penyehatan Lingkungan Dinas Kesehatan Kabupaten Sijunjung

TABEL 53

PERSENTASE RUMAH/BANGUNAN YANG DIPERIKSA JENTIK NYAMUK AEDES  
 DAN PERSENTASE RUMAH/BANGUNAN BEBAS JENTIK NYAMUK AEDES  
 MENURUT KECAMATAN DAN PUSKESMAS  
 KABUPATEN **SIJUNJUNG**  
 TAHUN **2008**

NO	KECAMATAN	PUSKESMAS	JUMLAH RUMAH/BANGUNAN YANG ADA	RUMAH/BANGUNAN DIPERIKSA		RUMAH/BANGUNAN BEBAS JENTIK	
				JUMLAH	%	JUMLAH	%
1	2	0	4	5	6	7	8
1	Sumpur Kudus	Sumpur Kudus	2.147	2.147	100,00	1.730	80,58
2		Kumanis	2.651	2.651	100,00	750	28,29
3	Koto VII	Tanjung Ampalu	5.888	5.888	100,00	1.730	29,38
4	Kupitan	Padang Sibusuk	2.147	2.147	100,00	1.561	72,71
5	IV Nagari	Muaro Bodi	2.767	2.767	100,00	2.073	74,92
6	Sijunjung	Gambok	2.783	2.783	100,00	2.238	80,42
7		Sijunjung	5.274	5.274	100,00	1.561	29,60
8	Lubuk Tarok	Lubuk Tarok	3.155	3.056	96,86	1.561	51,08
9	Tanjung Gadang	Tanjung Gadang	4.280	3.977	92,92	3.068	77,14
10	Kamang Baru	Sungai Lansek	2.367	2.367	100,00	1.730	73,09
11		Kamang	16.536	16.536	100,00	7.820	47,29
12		Air Amo	1.793	1.793	100,00	450	25,10
<b>JUMLAH KABUPATEN</b>			<b>51.788</b>	<b>51.386</b>	<b>99,22</b>	<b>26.272</b>	<b>51,13</b>

Sumber: Bidang Penyuluhan Kesehatan dan Penyehatan Lingkungan Dinas Kesehatan Kabupaten Sijunjung

TABEL 54

PERSEBARAN TENAGA KESEHATAN MENURUT UNIT KERJA  
KABUPATEN **SIJUNJUNG**  
TAHUN **2008**

NO	UNIT KERJA	TENAGA KESEHATAN															
		MEDIS		PERAWAT & BIDAN		FARMASI		GIZI		TEKNISI MEDIS		SANITASI		KESMAS		JUMLAH	%
		JML	%	JML	%	JML	%	JML	%	JML	%	JML	%	JML	%		
1	2	3	4	5	6	7	8	9	10	11	12	13	14	15	16	17	18
1	PUSKESMAS (termasuk PUSTU dan POLINDES)	25	7,99	234	74,76	21	6,71	8	2,56	16	5,11	5	1,60	4	1,28	313	90,20
2	RUMAH SAKIT	-	-	-	-	-	-	-	-	-	-	-	-	-	-	-	-
3	INSTITUSI DIKLAT/DIKNAKES	-	-	-	-	-	-	-	-	-	-	-	-	-	-	-	-
4	SARANA KESEHATAN LAIN	-	-	-	-	-	-	-	-	-	-	-	-	-	-	-	-
5	DINKES KABUPATEN	2	5,88	13	38,24	2	5,88	3	8,82	1	5,88	3	8,82	10	29,41	34	9,80
<b>JUMLAH</b>		<b>27</b>	<b>7,78</b>	<b>247</b>	<b>71,18</b>	<b>23</b>	<b>6,63</b>	<b>11</b>	<b>3,17</b>	<b>17</b>	<b>4,90</b>	<b>8</b>	<b>2,31</b>	<b>14</b>	<b>4,03</b>	<b>347</b>	<b>100,00</b>

Sumber : Sub. Bagian Umum Kepegawaian Dinas Kesehatan Kabupaten Sijunjung

## Keterangan:

Medis : Dokter, Dokter Gigi, Dr/Drg Spesialis  
Perawat & bidan : termasuk lulusan DIII dan S1  
Farmasi : Apoteker, Asisten Apoteker  
Gizi : Lulusan DI, DIII Gizi (SPAG dan AKZI) dan DIV

Teknisi Medis  
Sanitasi  
Kesmas

: Analis, TEM dan Penata Rontgen, Penata Anestesi, Fisioterapi  
: Lulusan SPPH, APK, dan DIII Kesehatan Lingkungan  
: SKM, MPH, dll

TABEL 55

JUMLAH TENAGA KESEHATAN DI SARANA PELAYANAN KESEHATAN  
KABUPATEN **SIJUNJUNG**  
TAHUN **2008**

NO	UNIT KERJA	TENAGA KESEHATAN							
		MEDIS	PERAWAT & BIDAN	FARMASI	GIZI	TEKNISI MEDIS	SANITASI	KESMAS	JUMLAH
1	2	3	4	5	6	7	8	9	10
1	Sumpur Kudus	1	10	1	1	-	-	-	13
2	Kumanis	2	15	1	-	1	1	1	21
3	Tanjung Ampalu	3	23	1	1	2	1	1	32
4	Padang Sibusuk	1	16	6	-	-	2	1	26
5	Muaro Bodi	3	21	1	-	1	1	-	27
6	Gambok	1	26	2	1	1	1	-	32
7	Sijunjung	2	26	2	1	2	2	-	35
8	Lubuk Tarok	1	20	2	-	1	3	-	27
9	Tanjung Gadang	3	27	1	1	1	1	-	34
10	Sungai Lansek	2	18	1	1	1	1	-	24
11	Kamang	4	19	1	1	1	1	-	27
12	Air Amo	2	13	1	-	1	1	-	18
<b>SUB JUMLAH I (PUSKESMAS)</b>		<b>25</b>	<b>234</b>	<b>20</b>	<b>7</b>	<b>12</b>	<b>15</b>	<b>3</b>	<b>316</b>
1	RUMAH SAKIT (Belum Ada Rumah Sakit)								-
<b>SUB JUMLAH II (RUMAH SAKIT)</b>		<b>-</b>	<b>-</b>	<b>-</b>	<b>-</b>	<b>-</b>	<b>-</b>	<b>-</b>	<b>-</b>

Sumber : Sub. Bagian Umum Kepegawaian Dinas Kesehatan Kabupaten Sijunjung

## Keterangan:

Medis : Dokter, Dokter Gigi, Dr/Drg Spesialis  
Perawat : termasuk lulusan DIII dan S1  
Farmasi : Apoteker, Asisten Apoteker  
Gizi : Lulusan D1 dan DIII Gizi (SPAG dan AKZI)

Teknisi Medis : Analis, TEM & Penata Rontgen, Penata Anestesi, dan Fisioterapi  
Sanitasi : Lulusan SPPH, APK dan DIII Kesehatan Lingkungan  
Kesmas : SKM, MPH, dll

TABEL 56

JUMLAH TENAGA MEDIS DI SARANA KESEHATAN  
KABUPATEN **SIJUNJUNG**  
TAHUN **2008**

NO	UNIT KERJA	JUMLAH TENAGA MEDIS				
		DR SPESIALIS	DOKTER UMUM	DOKTER GIGI [a]	JUMLAH	DOKTER KELUARGA
1	2	3	4	5	6	7
1	Sumpur Kudus	-	1	-	1	
2	Kumanis	-	1	-	-	
3	Tanjung Ampalu	-	2	1	-	
4	Padang Sibusuk	-	2	1	-	
5	Muaro Bodi	-	2	1	3	
6	Gambok	-	3	-	3	
7	Sijunjung	-	2	1	3	
8	Lubuk Tarok	-	1	-	1	
9	Tanjung Gadang	-	1	1	2	
10	Sungai Lansek	-	1	-	1	
11	Kamang	-	1	2	3	
12	Air Amo	-	-	-	-	
<b>SUB</b>	<b>JUMLAH I (PUSKESMAS)</b>	-	<b>17</b>	<b>7</b>	<b>17</b>	
1	RS (Belum Ada Rumah Sakit)				-	
<b>SUB</b>	<b>JUMLAH II (RUMAH SAKIT)</b>	-	-	-	-	
	<b>INSTITUSI DIKNAKES/DIKLAT</b>				-	
	<b>SARANA KESEHATAN LAIN</b>				-	
	<b>DINAS KESEHATAN KABUPATEN</b>				-	
	<b>JUMLAH KABUPATEN</b>	-		<b>7</b>	<b>7</b>	
	<b>RASIO TERHADAP 100.000 PDDK</b>	-	-	<b>3,50</b>		

Sumber : Sub. Bagian Umum Kepegawaian Dinas Kesehatan Kabupaten Sijunjung

TABEL 57

JUMLAH TENAGA KEFARMASIAN DAN GIZI DI SARANA KESEHATAN  
KABUPATEN **SIJUNJUNG**  
TAHUN **2008**

NO	UNIT KERJA	TENAGA KEFARMASIAN					TENAGA GIZI			
		APOTEKER	S1 FARMASI	D-III FARMASI	ASS APOTEKER	JUMLAH	D-IV/S1 GIZI	D-III GIZI	D-I GIZI	JUMLAH
1	2	3	4	5	6	7	8	9	10	11
1	Sumpur Kudus	-	-	-	1	1	-	1	-	1
2	Kumanis	1	-	-	-	1	-	-	-	-
3	Tanjung Ampalu	-	-	-	1	1	-	1	-	-
4	Padang Sibusuk	-	-	-	1	1	-	-	-	-
5	Muaro Bodi	-	-	-	2	2	-	-	-	-
6	Gambok	1	-	-	1	2	-	1	-	1
7	Sijunjung	-	-	-	2	2	-	-	1	1
8	Lubuk Tarok	-	-	-	2	2	-	-	-	-
9	Tanjung Gadang	-	-	-	1	1	-	1	-	1
10	Sungai Lansek	-	-	-	1	1	-	1	-	-
11	Kamang	-	-	-	1	1	-	1	-	-
12	Air Amo	-	-	-	1	1	-	-	-	-
<b>SUB</b>	<b>JUMLAH I (PUSKESMAS)</b>	<b>2</b>	<b>-</b>	<b>-</b>	<b>14</b>	<b>16</b>	<b>-</b>	<b>6</b>	<b>1</b>	<b>4</b>
1	RS .....					-				-
Sumb						-				-
						-				-
<b>SUB</b>	<b>JUMLAH II (RUMAH SAKIT)</b>	<b>-</b>	<b>-</b>	<b>-</b>	<b>-</b>	<b>-</b>	<b>-</b>	<b>-</b>	<b>-</b>	<b>-</b>
	<b>INSTITUSI DIKNAKES/DIKLAT</b>	<b>-</b>	<b>-</b>							<b>-</b>
	<b>SARANA KESEHATAN LAIN</b>		<b>-</b>							<b>-</b>
	<b>DINAS KESEHATAN KABUPATEN</b>		<b>-</b>							<b>-</b>
	<b>JUMLAH KABUPATEN</b>		<b>-</b>							<b>4</b>
	<b>RASIO TERHADAP 100.000 PDDK</b>	<b>-</b>					<b>-</b>	<b>-</b>		

Sumber : Sub. Bagian Umum Kepegawaian Dinas Kesehatan Kabupaten Sijunjung

TABEL 58

JUMLAH TENAGA KEPERAWATAN DI SARANA KESEHATAN  
KABUPATEN **SIJUNJUNG**  
TAHUN **2008**

NO	UNIT KERJA	TENAGA KEPERAWATAN						
		PERAWAT				BIDAN		
		SARJANA KEPW	DIII PERAWAT	LULUSAN SPK	JUMLAH	DIII BIDAN	BIDAN	JUMLAH
1	2	3	4	5	6	7	8	9
1	Sumpur Kudus	-	2	2	4	2	4	6
2	Kumanis	-	3	3	6	2	7	9
3	Tanjung Ampalu	-	2	4	6	2	15	17
4	Padang Sibusuk	-	1	4	5	3	8	11
5	Muaro Bodi	-	3	6	9	3	8	11
6	Gambok	1	3	9	13	2	11	13
7	Sijunjung	-	1	8	9	4	13	17
8	Lubuk Tarok	-	2	5	7	2	11	13
9	Tanjung Gadang	1	5	6	12	2	13	15
10	Sungai Lansek	-	1	6	7	3	8	11
11	Kamang	-	1	7	8	2	9	11
12	Air Amo	-	3	5	8	-	5	5
<b>SUB</b>	<b>JUMLAH I (PUSKESMAS)</b>	<b>2</b>	<b>27</b>	<b>65</b>	<b>94</b>	<b>27</b>	<b>112</b>	<b>139</b>
1	RS (Belum Ada Rumah Sakit)				-			-
<b>SUB</b>	<b>JUMLAH II (RUMAH SAKIT)</b>	<b>-</b>	<b>-</b>	<b>-</b>	<b>-</b>	<b>-</b>	<b>-</b>	<b>-</b>
	<b>INSTITUSI DIKNAKES/DIKLAT</b>	<b>-</b>	<b>-</b>	<b>-</b>	<b>-</b>	<b>-</b>	<b>-</b>	<b>-</b>
	<b>SARANA KESEHATAN LAIN</b>	<b>-</b>	<b>-</b>	<b>-</b>	<b>-</b>	<b>-</b>	<b>4</b>	<b>4</b>
	<b>DINAS KESEHATAN KABUPATEN</b>	<b>-</b>	<b>3</b>	<b>1</b>	<b>4</b>	<b>2</b>	<b>-</b>	<b>2</b>
	<b>JUMLAH KABUPATEN</b>	<b>2</b>	<b>30</b>	<b>66</b>	<b>98</b>	<b>29</b>	<b>116</b>	<b>145</b>
	<b>RASIO TERHADAP 100.000 PDDK</b>				<b>0,10</b>			<b>0,15</b>

Sumber : Sub. Bagian Umum Kepegawaian Dinas Kesehatan Kabupaten Sijunjung

TABEL 59

JUMLAH TENAGA KESEHATAN MASYARAKAT DAN SANITASI DI SARANA KESEHATAN  
DAN KEPADATAN PENDUDUK MENURUT KECAMATAN  
KABUPATEN **SIJUNJUNG**  
TAHUN **2008**

NO	UNIT KERJA	TENAGA KESMAS			TENAGA SANITASI		
		SARJANA KESMAS <sup>[a]</sup>	D-III KESMAS	JUMLAH	DIII SANITASI	DI SANITASI	JUMLAH
1	2	3	4	5	6	7	8
1	Sumpur Kudus	-	-	-	-	-	-
2	Kumanis	1	-	1	1	-	1
3	Tanjung Ampalu	1	-	1	1	-	1
4	Padang Sibusuk	1	-	1	2	-	2
5	Muaro Bodi	-	-	-	1	-	1
6	Gambok	-	-	-	-	1	1
7	Sijunjung	-	-	-	2	-	2
8	Lubuk Tarok	-	-	-	3	-	3
9	Tanjung Gadang	-	-	-	-	1	1
10	Sungai Lansek	-	-	-	1	-	1
11	Kamang	-	-	-	1	-	1
12	Air Amo	-	-	-	-	1	1
<b>SUB</b>	<b>JUMLAH I (PUSKESMAS)</b>	<b>3</b>	<b>-</b>	<b>3</b>	<b>12</b>	<b>3</b>	<b>15</b>
	1 RS (Belum Ada Rumah Sakit)						
<b>SUB</b>	<b>JUMLAH II (RUMAH SAKIT)</b>	<b>-</b>	<b>-</b>	<b>-</b>	<b>-</b>	<b>-</b>	<b>-</b>
	<b>INSTITUSI DIKNAKES/DIKLAT</b>	<b>-</b>	<b>-</b>	<b>-</b>	<b>-</b>	<b>-</b>	<b>-</b>
	<b>SARANA KESEHATAN LAIN</b>	<b>-</b>	<b>-</b>	<b>-</b>	<b>-</b>	<b>-</b>	<b>-</b>
	<b>DINAS KESEHATAN KABUPATEN</b>	<b>-</b>	<b>-</b>	<b>-</b>	<b>-</b>	<b>-</b>	<b>-</b>
	<b>JUMLAH KABUPATEN</b>	<b>3</b>	<b>-</b>	<b>3</b>	<b>12</b>	<b>3</b>	<b>15</b>
	<b>RASIO TERHADAP 100.000 PDDK</b>	<b>0,00</b>			<b>0,02</b>		

Sumber : Sub. Bagian Umum Kepegawaian Dinas Kesehatan Kabupaten Sijunjung

Keterangan: <sup>[a]</sup> Termasuk S2 dan S3

TABEL 60

JUMLAH TENAGA TEKNISI MEDIS DI SARANA KESEHATAN  
KABUPATEN **SIJUNJUNG**  
TAHUN **2008**

NO	UNIT KERJA	TENAGA TEKNISI MEDIS				
		ANALIS LAB.	TEM & P.RONTG	P.ANESTESI	FISIOTERAPIS	JUMLAH
1	2	3	4	5	6	7
1	Sumpur Kudus	-	-	-	-	-
2	Kumanis	1	-	-	-	1
3	Tanjung Ampalu	1	-	-	-	1
4	Padang Sibusuk	1	-	-	-	1
5	Muaro Bodi	1	-	-	-	1
6	Gambok	1	-	-	-	1
7	Sijunjung	1	-	-	-	1
8	Lubuk Tarok	1	-	-	-	1
9	Tanjung Gadang	1	-	-	-	1
10	Sungai Lansek	1	-	-	-	1
11	Kamang	1	-	-	-	1
12	Air Amo	1	-	-	-	1
<b>SUB</b>	<b>JUMLAH I (PUSKESMAS)</b>	<b>11</b>	<b>-</b>	<b>-</b>	<b>-</b>	<b>11</b>
1	RS (Belum Ada Rumah Sakit)					-
<b>SUB</b>	<b>JUMLAH II (RUMAH SAKIT)</b>	<b>-</b>	<b>-</b>	<b>-</b>	<b>-</b>	<b>-</b>
	<b>INSTITUSI DIKNAKES/DIKLAT</b>					-
	<b>SARANA KESEHATAN LAIN</b>					-
	<b>DINAS KESEHATAN KABUPATEN</b>					-
	<b>JUMLAH KABUPATEN</b>	<b>11</b>	<b>-</b>	<b>-</b>	<b>-</b>	<b>11</b>
	<b>RASIO TERHADAP 100.000 PDDK</b>	<b>0,01</b>	<b>-</b>	<b>-</b>	<b>-</b>	<b>0,01</b>

Sumber : Sub. Bagian Umum Kepegawaian Dinas Kesehatan Kabupaten Sijunjung

TABEL 61

ANGGARAN KESEHATAN KABUPATEN SIJUNJUNG  
KABUPATEN **SIJUNJUNG**  
TAHUN **2008**

NO	SUMBER BIAYA	ALOKASI ANGGARAN KESEHATAN	
		Rupiah	%
1	2	3	4
	<b>ANGGARAN KESEHATAN BERSUMBER:</b>		
1	APBD KAB/KOTA	56.669.612.481	95,13
2	APBD PROVINSI	-	0,00
3	APBN	120.000.000	0,20
4	PINJAMAN/HIBAH LUAR NEGERI (PHLN)	2.779.200.000	4,67
5	SUMBER PEMERINTAH LAIN	-	0,00
	TOTAL ANGGARAN KESEHATAN	59.568.812.481	100
	TOTAL APBD KABUPATEN	483.390.951.507	
	% APBD KESEHATAN THD APBD KABUPATEN		12,32
	ANGGARAN KESEHATAN PERKAPITA	2.418,43	

Sumber : Sub. Bagian Perencanaan dan Keuangan Dinas Kesehatan Kabupaten Sijunjung

TABEL 62

JUMLAH SARANA PELAYANAN KESEHATAN  
KABUPATEN **SIJUNJUNG**  
TAHUN **2008**

NO	FASILITAS KESEHATAN	PEMILIKAN/PENGELOLA						JUMLAH
		PEM.PUSAT	PEM.PROV	PEM.KAB	TNI/POLRI	BUMN	SWASTA	
1	2	3	4	5	6	7	8	9
1	RUMAH SAKIT UMUM							-
2	RUMAH SAKIT JIWA							-
3	RUMAH SAKIT BERSALIN							-
4	RUMAH SAKIT KHUSUS LAINNYA							-
5	PUSKESMAS			12				12
6	PUSKESMAS PEMBANTU			45				45
7	PUSKESMAS KELILING							-
8	POSYANDU			269				269
9	POLINDES			69				69
10	RUMAH BERSALIN							-
11	BALAI PENGOBATAN/KLINIK				1		2	3
12	APOTIK						5	5
13	TOKO OBAT						25	25
14	GFK			1				1
15	INDUSTRI OBAT TRADISIONAL							-
16	INDUSTRI KECIL OBAT TRADISIONAL							-
17	PRAKTEK DOKTER BERSAMA						18	18
18	PRAKTEK DOKTER PERORANGAN							-

Sumber : Sub. Bagian Umum Kepegawaian, Bidang Pelayanan Kesehatan, dan Bidang Penyuluhan Kesehatan & Penyehatan Lingkungan Dinas Kesehatan Kabupaten Sijunjung

**TABEL 63**

UPAYA KESEHATAN BERSUMBERDAYA MASYARAKAT (UKBM)  
KABUPATEN **SIJUNJUNG**  
TAHUN **2008**

NO	KECAMATAN	JUMLAH			
		DESA/ KELURAHAN	DESA SIAGA	POLINDES	POSYANDU
1	2	3	4	5	6
1	Sumpur Kudus	39	0	7	33
2	Koto VII	29	0	9	39
3	Kupitan	9	0	6	22
4	IV Nagari	14	1	6	16
5	Sijunjung	53	4	18	55
6	Lubuk Tarok	19	0	7	20
7	Tanjung Gadang	35	0	4	41
8	Kamang Baru	43	0	12	43
<b>JUMLAH KABUPATEN</b>		<b>241</b>	<b>5</b>	<b>69</b>	<b>269</b>

Sumber: Bidang Penyuluhan Kesehatan dan Penyehatan Lingkungan Dinas Kesehatan Kabupaten Sijunjung

TABEL 64

INDIKATOR PELAYANAN RUMAH SAKIT  
KABUPATEN **SIJUNJUNG**  
TAHUN **2008**

NO	NAMA RUMAH SAKIT <sup>a)</sup>	JUMLAH TEMPAT TIDUR	JUMLAH PASIEN			JUMLAH HARI PERAWATAN	BOR	LOS	TOI	GDR	NDR
			KELUAR (HIDUP + MATI)	MATI SELURUHNYA	MATI >= 48 JAM DIRAWAT						
1	2	3	4	5	6	7	8	9	10	11	12
1	Belum Ada Rumah Sakit		-	-	-	-	0,0	0,0	0,0	0,0	0,0

Sumber : Bidang Pelayanan Kesehatan Kabupaten Sijunjung